

CONSILIUL
Municipal Ungheni

**NOTA
INFORMATIVĂ
PRIVIND
EXECUTAREA
BUGETULUI
mun.UNGHENI
pe anul**

2025

Bugetul municipal Ungheni pentru anul 2025, a fost aprobat în lectura a doua prin Decizia Consiliului municipal nr. 8/3 din 20 decembrie 2024 la partea de venituri în sumă de 184456.2 mii lei și cheltuieli în sumă de 178370.8 mii lei, cu un sold bugetar de 6085.4 mii lei.

În procesul executării bugetului au fost operate modificări în baza Deciziilor Consiliului municipal, partea de venituri a fost majorată față de bugetul aprobat pentru anul 2025 cu 53159.6 mii lei inclusiv din:

- Impozite și taxe locale în sumă de 2302.2 mii lei;
- Granturi primite de la organizațiile internaționale 25936,6 mii lei;
- Donații voluntare pentru cheltuieli capitale 2300,0 mii lei;
- Transferuri primite cu destinație specială 12159.2 mii lei ;
- Transferuri cu destinație generală suma de 730,7 mii lei
- Donații voluntare pentru cheltuieli curente 382,3 mii lei;
- Transferuri primite între instituțiile bugetului de stat și bugetul APL de nivelul I 9348,6 mii lei;

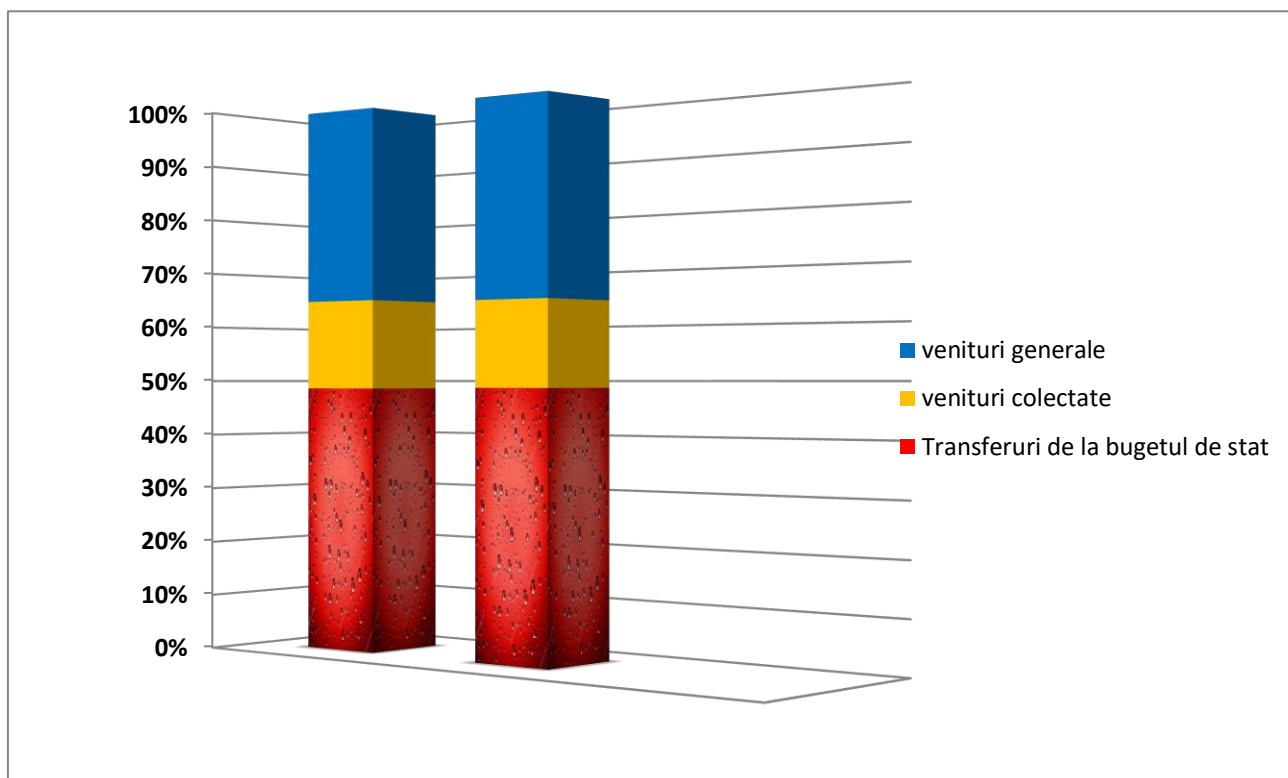
Bugetul municipal pentru perioada de raportare pentru anul 2025 a fost executat la partea de venituri în sumă de 230711,1 mii lei sau în proporție de 97,1 la sută față de prevederile planului precizat anual de 237615,8 mii lei.

Evoluția executării principalelor indicatori de resurse a bugetului mun. Ungheni pentru perioada de raportare a anului 2025 se prezintă în următorul tabel:

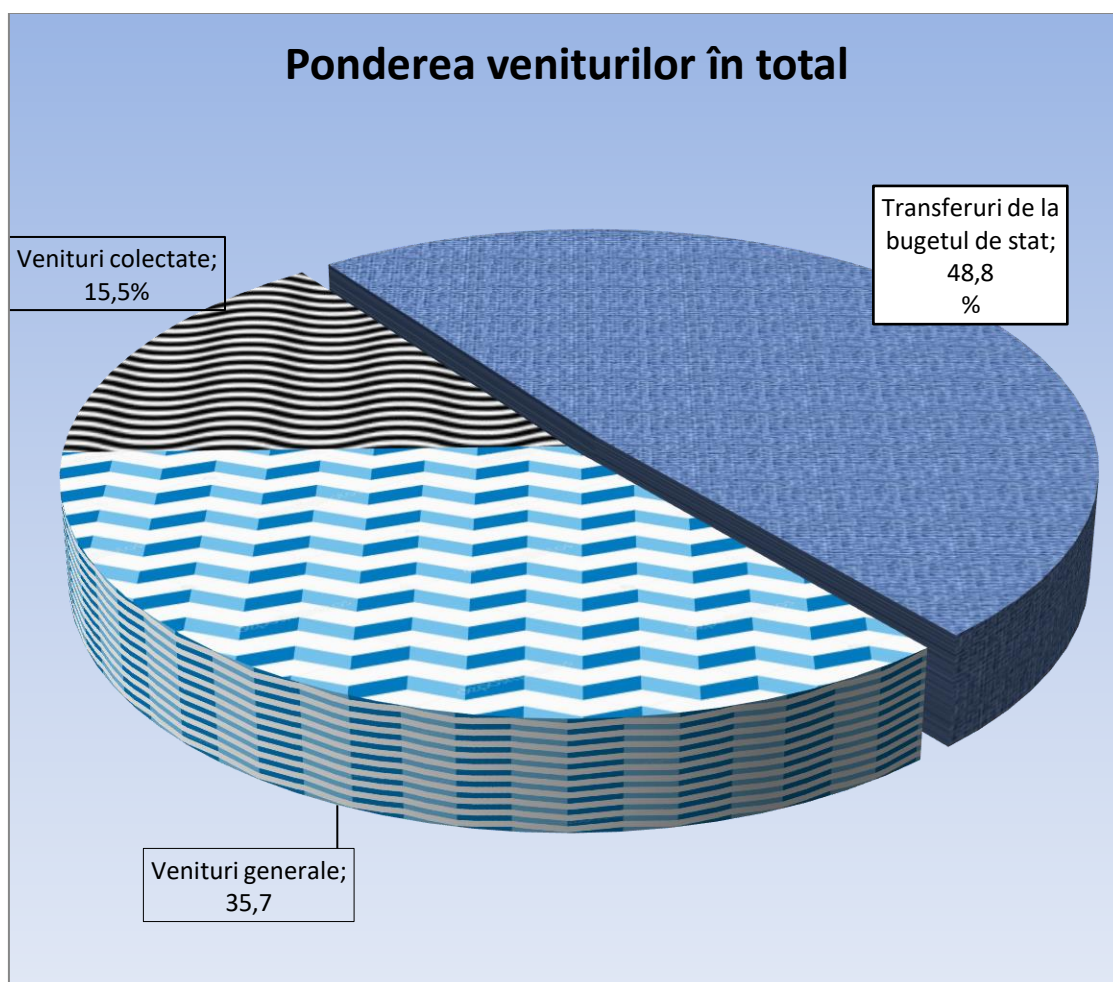
(mii lei)

	Aprobat venituri 2025	Precizat venituri 2025	Executat 2025	Devieri precizat/executat	
				suma	%
Venituri generale	81725,0	83617,2	82331,8	-1285,4	98,5
Venituri colectate	9425,5	38453,8	35788,5	-2665,3	93,1
Inclusiv:					
Servicii prestate de instituții	6923,2	7333,2	6857,1	-475,9	93,5
Donații voluntare		2682,3	2761,5	79,0	102,9
Granturi primite	2501,7	28438,3	26169,9	-2268,4	92,0
TOTAL transferuri	93306,3	115544,8	112590,8	-2954,0	97,4
<i>inclusiv:</i>					
Transferuri cu destinație generală	16330,0	16815,7	16815,7		100
Transferuri cu destinație specială	76976,3	89135,5	89135,5		100
Transferuri primite între instituțiile bugetului de stat și bugetul APL		9593,6	6639,6	-2954,0	68,4
TOTAL venituri	207470,4	237615,8	230711,1	-6904,7	97,1

Executarea veniturilor bugetului mun. Ungheni pentru perioada de raportare a anului 2025 se prezintă în următoarea diagramă:



Încasării veniturilor pe anul 2025 și ponderea tipurilor de încasări în totalul părții de venituri a bugetului mun. Ungheni se prezintă în următoarea diagramă:



1. Defalcări de la veniturile generale de stat în anul 2025 au constituit suma de 61596,5 mii lei , din care:

1.1. Impozitul pe venit de la persoanele fizice (IVPF) cota procentuală constituind 50% din totalul IVPF calculat și achitat de către agenții economici și instituțiile publice din teritoriu (1111) –57685,4 mii lei, inclusiv: impozitul pe venitul reținut din salariu 57685,4 mii lei, impozitul pe venitul persoanelor fizice declarat și/sau achitat 2663,3 mii lei, impozitul pe venit aferent operațiunilor de predare în posesie și/sau folosința a proprietății imobiliare 284,1 mii, impozitul pe venit persoanelor fizice în domeniul transportului rutier de persoane în regim de taxi 26,5 mii lei. Impozitul pe venitul persoanelor fizice ce desfășoară activități independente în domeniul comerțului cota procentuala constituind 100% suma constituie 937,1 mii lei.

2. Veniturile proprii în sumă de 12689,3 mii lei, includ în componența următoarele venituri:

- impozitul pe bunurile imobiliare în sumă de 3072,6 mii lei;
- taxe locale în sumă de 5174,3 mii lei;
- taxa pentru patenta de întreprinzător în sumă de 123,3 mii lei;
- arenda terenurilor cu altă destinație decât cea agricolă în sumă de 266,5 mii lei;
- încasări de la serviciile cu plată prestate de către instituțiile publice finanțate din bugetul municipal constituie sumă de 3651,7 mii lei;
- granturi primite pentru cheltuieli curente 95,3 mii lei;
- donații voluntare din partea agenților economici și persoanelor fizice suma de 249,3 mii lei;
- alte încasări în sumă de 56,3 mii lei;

3. Transferuri primite între bugetul de stat și bugetul municipal Ungheni în sumă de 112590,8 mii lei, se prezintă după cum urmează :

- transferuri curente primite cu destinație specială pentru învățământul preșcolar și extrașcolar suma de 85334,3 mii lei ;
- transferuri cu destinație specială pentru școli sportive în sumă -3801,2 mii lei ;
- transferuri curente primite cu destinație generală -16815,7 mii lei;
- transferuri capitale primite între BS și BL cu destinație specială -6394,6 mii lei;
- transferuri curente primite cu des speciala între niv. II și niv.g I -145,0 mii lei;
- transferuri capitale primite cu destinație specială între bugetele de niv.I 100 mii lei;

Partea de venituri a bugetului municipal pe anul 2025 a fost executată în proporție de 125,3 % în comparație cu perioada respectivă a anului 2024. Majorarea încasării a impozitelor pe venitul persoanelor fizice cu 4542,4 mii lei a fost posibilă datorită creșterii salariului mediu calculat și achitat în teritoriu de către agenții economici și de instituțiile publice, majorarea încasărilor din contul contractelor de grant pentru proiectele finanțate din surse externe în derulare cu 20863,7 mii lei față de anul 2024.

Executarea părții de venituri pe perioada raportată a anului 2025 a bugetului mun.Ungheni este în proporție de 97,1%, comparativ cu prevederile precizate și se prezintă în următoarea tabelă:

Executarea bugetului municipal la partea de venituri pe anul 2025

(mii lei)

Denumirea veniturilor	Cod ECO k 1-4	Aprobat	Precizat	Executat 2025	Devieri	
					Suma	%
1	2	3	4	5	6=5-4	7
<u>Venituri, total</u>	1	184456,2	237615,8	230711,1	-6904,7	97,1
Impozit pe venitul persoanelor fizice	1111	62790,0	62790,0	61596,5	-1193,5	98,1
Impozitul pe buurile imobiliare	1132	6260,0	6260,0	6005,8	-254,2	95,9
Impozitul privat	1133		250,3	625,2	374,9	>200
Taxa locale	1144	12085,0	13624,4	13258,4	-366,0	97,3
Taxa pentru patenta de întreprinzător	1145	200,0	200,0	250,2	50,2	125,1
Granturi primite	1321	2501,7	28438,3	26169,9	--2268,4	92,0
Donații voluntare pentru cheltuieli curente	1441		382,3	472,1	89,8	123,5
Arenda terenurile cu altă destinație	1415	360,0	463,5	489,1	25,6	105,5
Incasari de la prestarea serviciilor	1423	6923,2	7333,2	6857,1	-476,1	93,5
Amenzi și sancțiuni	1431	5,0	5,0	16,5	11,5	>200
Donații voluntare pentru cheltuieli capitale	1442		2300,0	2289,4	-10,6	99,5
Alte incasări	1451	25,0	24,0	90,1	66,1	>200
Transferuri	1912	93306,3	115544,8	112590,8	-2954,0	97,4

Conform anexei nr.1 la Decizia Consiliului municipal Ungheni nr.3/2 este prezentată executarea partii de venituri pe tipuri conform codurilor ECO.

Cheltuielile bugetului

Pentru perioada de raportare a anului 2025 cheltuielile bugetului municipal Ungheni au fost executate în sumă totală de 239954,2,0 mii lei din suma totală precizată pe an de 251257,2 mii lei. Structura funcțională a cheltuielilor este rezultatul politicii bugetar-fiscale, care și determină cheltuielile realizate în perioada anului din suma totală a cheltuielilor efectuate pentru domeniul învățământului revine 41,3 la sută, servicii în domeniul economiei 8,8 la sută, gospodăria serviciilor comunale 23,7 la sută, serviciile de stat cu destinație generală 8,5 la sută, cultură, arta, sportul și activitatea pentru tineret 13,6 la sută, protecția socială 0,6 la sută, mediu 3,5 la sută. Ponderea esențială în volumul cheltuielilor bugetului municipal pentru perioada anului 2025 revine cheltuielilor de personal, ce constituie 102135,3, mii lei sau 42,6 la sută din totalul cheltuielilor.

CHELTUIELI ÎN CADRUL GRUPELOR FUNCȚIONALE PRINCIPALE

Executarea cheltuielilor bugetului mun.Ungheni pe anul 2025 pe principalele grupe funcționale în valoare nominală și ca pondere în total cheltuieli se prezintă:

Denumirea grupelor principale	Gr. pr	2025 precizat		2025 executat		Executat față de precizat pe an	
		suma (mii lei)	ponderea în suma totală (%)	suma (mii lei)	ponderea în suma totală (%)	Devieri (+/-)	În %
1	2	3	4	5	6		
Servicii de stat cu destinație generală	01	21417.4	9.4	20567.3	11.5	-849.7	1.7
Servicii în domeniul economiei	04	22108.3	9.7	20715.3	11,6	-1393.0	2.8
Alte servicii cu destinație generală	01	-39105.4	-17.1	-61248.5	-34,2	-22143.1	45.5
Gospodăria de locuințe și gospodăria serviciilor comunale	06	61273.3	26.9	56924.4	31.9	-4348.9	8.9
Alte servicii în domeniul mediului	05	14848.0	6.5	8389.8	4.7	-6458,2	13.3
Cultura, sport, tineret, culte și odihnă	08	37130.8	16.3	32604.2	18.2	-4526.6	9.3
Învățământ	09	107803.9	47.4	99228.3	55.5	-8575.6	17.6
Protecție socială	10	1940.5	0,9	1525.2	0,8	-415,7	0.9
TOTAL		227416.8	100	178705.7	100	-48711.1	100

Pe parcursul anului 2025 sunt în derulare implementarea următoarelor proiecte :

Proiectul 70087 Soluții inteligente și inovatoare pentru zonele rurale verzi și curate din Bazinul Mării Negre Smart 4Rural

Proiectul “Adaptarea Urbană la Climă și Eforturi de Redresare prin Infrastructura Verde în Bazinul Mării Negre”/ UCare BSB 00822

Proiectul “Dezvoltarea capacităților pentru adaptarea și prevenirea riscurilor de dezastre a orașelor transfrontaliere, ROMD00386”

Proiectul ROMD00447 “Strategii educaționale reziliente comune pentru generațiile Z și Alpha”

Proiectul “Cultivarea aerului curat în mediile urbane” GARDEN-ROMD000453”

Proiectul “Dezvoltarea afacerilor prin incluziune și conștientizare de gen noi competente de cluster /DEBUTING”


Proiectul “Turismul ca serviciu: o experiență turistică la 360 de grade/TAAS”

Proiectul “Porți pentru integrarea durabilă a culturii din Valea Prutului Mijlociu în traseele turistice europene ROMD00219”

Proiectul “Îmbunătățirea politicilor de ciclism, cu accent pe reziliența la schimbările climatice, accesibilitate și siguranță/CycleRight”

Proiectul Dezvoltarea unei strategii de reziliență multidimensională pentru zonele urbane și bazinele hidrografice la condiții meteorologice extreme RESUREXION

Ponderea principalelor grupe în totalul cheltuielilor bugetului mun.Ungheni



- Protecție socială
- Servicii de stat cu destinație generală
- Servicii în domeniul economiei
- Protecția mediului
- Cultura, sport, tineret, culte și odihnă
- Gospodăria de locuințe și gospodăria serviciilor comunale
- Învățământ

Ponderea esențială în volumul cheltuielilor bugetului municipal pentru perioada de raportare a anului 2025 revine cheltuielilor de personal, ce constituie 102135.3 mii lei sau 42.6 la sută din totalul cheltuielilor executate.

**Executarea cheltuielilor de personal pe anul 2025 în prisma funcțiilor
se prezintă în următorul tabel:**

Denumirea grupelor principale	Gr. principala	Total cheltuieli (mii lei)	inclusiv	Pondere ch.personal în total cheltuieli	Pondere ch.de personal la nivel de grupă principală în total ch.personal
			cheltuieli de personal		
1	2	3	4	5=4/3*100	6
Servicii de stat cu destinație generală	01	20567.3	9558.7	46.5	9,4
Servicii în domeniul economiei	04	20715.3	578.7	2.8	0,6
Alte servicii cu destinație generală	01	-61248.5			
Alte servicii în domeniul mediului	05	8389.8	833.5	9.9	0,8
Gospodăria de locuințe și gospodăria serviciilor comunale	06	28298.8	10729.7	37.9	10.5
Iluminare stradală	06	4305.4			
Cultura, sport, tineret, culte și odihnă	08	32604.2	15838.3	48.6	15.5
Învățământ	09	99228.3	63851.3	64.3	62.5
Protecție socială	10	1525.2	745.1	48.9	0.7
TOTAL cheltuieli		178705.7	102135.3		100

**În aspect economic cheltuielile și activele nefinanciare ale bugetului municipal
s-au executat după cum urmează:**

Cod	Grupa principală	Anul 2025			Devieri	
		Aprobat (mii lei)	Precizat (mii lei)	Executat (mii lei)	Suma (mii lei)	%
1	2	3	4	5	6	7
	Total cheltuieli	178370,8	197271,5	81721,0	-115550,5	50,2
21	Cheltuieli de personal	88221,2	104140,9	102135,3	-2005,6	98,1
22	Bunuri și servicii	30130,5	43313,5	38094,9	-5218,6	88,0
24	Dobânzi	1440,0	1440,0	1391,4	-48,6	96,6
25	Subsidii		81,2	81,2		
27	Prestații sociale	3843,4	3395,2	3153,2	-242,0	92,9
28	Alte cheltuieli	13465,8	38858,0	37615,0	-1243,0	96,8
31	Mijloace fixe	19797,7	49782,2	34157,7	-15624,5	68,6
33	Stocuri de materiale circulante	21472,2	25617,4	23072,2	-2545,2	90,1
37	Active neproductive		-39464,9	-61248,5	-21783,5	155,2

Executarea bugetului municipal pe programe pentru perioada de raportare a anului 2025 este expus în anexa nr.3 la proiectul de decizie “Resursele și cheltuielile bugetului municipal Ungheni conform clasificăției funcționale”, ce însumă 12 programe și 23 de subprograme.

anexa la Nota informativă

Anexa nr.1. Executarea părții de venituri a bugetului mun. Ungheni conform clasificăției economice.

Anexa nr.2. Executarea părții de cheltuieli a bugetului mun. Ungheni conform clasificăției economice.

Anexa nr.3.1-..3,23. Raport de performanță pe programe a cheltuielilor ale bugetului municipal Ungheni pe anul 2025

Contabil - șef

Tatiana Pavliuc

Raport privind executarea părții de venituri a bugetului municipiului Ungheni conform clasificatiei economice pe anul 2025

Denumirea indicatorului	Cod venituri	aprobat	precizat	executat	executat față de precizari		executat	executat anul 2025	
		Total	Total	pe anul	devieri +/-	în %	pe anul	față de anul 2024	
		mii lei 2,025	mii lei 2025	2025 mii lei	pe an venituri	pe an venituri	2024 mii lei	mii lei	în %
1	3		4		5	6	7	8	9
I Veniturile, total		184456.2	237615.8	230711.1	-6904.7	97.1	184137.4	46573.7	125.2
Impozite și taxe		81335	83124.7	81736.1	-1388.6	98.3	75074.1	6662	104
	111	62790	62790	61596.4	-1193.6	98.1	57054.1	4542.3	107.9
impozitul pe veniturile persoanelor fizice	111110	60200	60200	57685.4	-2514.6	95.8	54391.5	3293.9	106.1
impozit pe venitul persoanelor fizice spre plata	111121	1500	1500	2663.3	1163.3	177.5	1475.5	1187.8	180.5
impozitul pe venitul persoanelor fizice in regim de taxi	111125	40	40	26.5	-13.5	66.3	42.8	-16.3	61.9
imp.pe venitul aferent operațiunilor de aren	111130	200	200	284.1	84.1	142.1	239.5	44.6	118.7
imp. pe venit a pers fizice ce desf. activ indepen	111124	850	850	937.1	87.1	110.2	904.8	32.3	103.6
Impozite pe proprietate	113	6260	6510.3	6631.1	120.8	101.8	5833.5	797.6	113.7
impozit funciar cu destinație agricolă	113110								
impozitul funciar pe ter.cu alta destin	113130								
impozitul funciar persoanelor fizice	113150								
impozit funciar al persoanelor juridice si fizice inreg intrep	113161	10	10	33.7	23.7	>200	38.2	-4.5	88.3
impozitul imobiliar persoanelor juridice	113210	240	240	133.8	-106.2	55.8	142.8	-9	93.7
impoz pe imobil persoanelor fizice	113220	10	10	8.6	-1.4	86.1	10.4	-1.8	82.8
imp pe bunur. imob. a persoan juridice	113230	1500	1500	1495.6	-4.4	99.7	1413.7	81.9	105.8
impozit pe bunurile imobil. persoanelor fizice	113240	4500	4500	4334.2	-165.8	96.3	4225.4	108.8	102.6
impozitul privat incasat in buget local de niv I	113313		250.3	625.2	374.9	>200	3	622.2	>200
impozite și taxe pe marfuri si servicii	114	12285	13824.4	13508.6	-315.8	97.7	12186.5	1322.1	110.1
taxa de piață	114411	1000	1000	1008.1	8.1	100.8	1017.8	-9.7	99
taxa pentru amenajarea teritoriului	114412	1700	1700	1244.1	-455.9	73.2	1612.4	-368.3	77.1
taxa de prest serviciilor auto de transport	114413	200	200	66.4	-133.6	33.2	109.2	-42.8	60.8
taxa de plasare a publicitatii reclamei	114414	10	10	33.9	23.9	>200	14.2	19.7	>200
taxa pentru dispozitive publicitare	114415	450	450	427.3	-22.7	94.9	522.6	-95.3	81.8
taxa pentru parcare	114416	25	25	11.3	-13.7	45	13.5	-2.2	83.2
taxa pentru unitățile comer. si de prest. serv	114418	6600	6737.2	6941.7	204.5	103	6922.2	19.5	100.2
taxa pentru cazare	114421	350	350	317.7	-32.3	90.8	379	-61.3	83.8
taxa pentru dreptul de a aplica simbolica locală	114423	25	25	39.2	14.2	156.8	40.1	-0.9	97.7

taxa pentru salubritate	114426	1625	3027.2	3110.4	83.2	102.8	1300.9	1809.5	>200
taxa si plăți p/u pract unor genuri de activitat	114522	200	200	250.2	50.2	125.1	184.5	65.7	135.6
taxa pentru apa	114611	100	100	58.3	-41.7	58.3	70.1	-11.8	83.1
granturi primite	13	2501.7	28438.3	26169.8	-2268.5	92	5306.1	20863.7	>200
granturi primite de la org inter pentru proiecte	132123	2501.7	9308.3	6979.7	-2328.6	75	1926.9	5052.8	>200
granturi primite de la org inter pentru proiecte	132223		19130	19190.1	60.1	100.3	3379.2	15810.9	>200
alte venituri	14	7313.2	10508	10214.4	-293.6	97.2	9788.9	425.5	104.3
arenda terenurilor cu alta dest.	141533	360	463.5	489.1	25.6	105.5	282.8	206.3	172.9
taxa de organizare alicitatiilor si loteriilor pe teri APL	142211			0.1	0.1		0.2	-0.1	46.8
plata pentru cert de urban si autoriz	142215	15	15	27.5	12.5	183.1	16	11.5	172.3
incasar de la prest serv cu plata	142310	6373.2	6558.2	5905.4	-652.8	90	5598	307.4	105.5
plata pentru locatiun. bunurilor patrim public	142320	535	760	924.2	164.2	121.6	1134.3	-210.1	81.5
amenzi si sanctiunii contravenționale	143130	5	5	16.5	11.5	>200		16.5	
donatii voluntare pentru cheltuieli curente	144114		382.3	472.1	89.8	123.5	284.7	187.4	165.8
donatii voluntare pentru cheltuieli capitale	144124						1.3	-1.3	
donatii voluntare pentru cheltuieli capitale	144214						24.2	-24.2	
donatii voluntare pentru cheltuieli capitale	144224		2300	2289.4	-10.6	99.5	2270	19.4	100.8
alte venituri	145142	25	24	82.8	58.8	>200	175.5	-92.7	>200
impozitul unic per de la rezidi parcurilor p/u tehnol.informat	145161			7.3	7.3	0	1.9	5.4	> 200
trans. primite in cadr bug. public nation	19	93306.3	115544.8	112590.8	-2954	97.4	93968.3	18622.5	119.8
transfer. cu destinat. Spec de la buget.de stat catre									
bug. Unit. Admin.terit.p/u inv.pres.,si complimentar	191211	73813.9	85334.3	85334.3		100	74685.2	10649.1	114.3
trans. curente primite cu dest spec.intre BS si BL de niv.1	191212						818	-818	
alte transf curente primite cu dest gener	191239	9797.1	10282.8	10282.8		100	9786.4	496.4	105.1
trans cu dest spec de la bug de stat p/u scoala sport.	191213	3162.4	3801.2	3801.2		100	3339.7	461.5	113.8
transf curen cu dest spec intre bug de stat si bug.loc n 1	191216								
transfer capit prim cu dest spec intre BS si BL de niv.1	191420								
transf curen cu dest gener intre bug. de stat si bug. niv 1	191231	6532.9	6532.9	6532.9		100	5289	1243.9	123.5
transf.capit primite cu dest spec intre BS si BL de niv 1	191420		9348.6	6394.6	-2954	68.4		6394.6	
transf.cur. Primite cudest spec. intre niv.II si nivI	193111		145	145		100	50	95	>200
transf capit primite cu destina'ie speciala intre APL	193320		100	100		100		100	

Contabil-șef

T.Pavliuc

Raport privind executarea de casă a cheltuielilor bugetului municipiului Ungheni conform clasificăției economice pe anul 2025

Denumirea indicatorului	Cod chelt.	aprobat	precizat	executat	executat pe anul 2025 față de		executat	exec. anul 2025	
		Total	Total	total	planul precizat		2024	față de anul precedent	
		mii lei	mii lei	anul	devieri+/-	in %		devieri +/-	în %
1	3	2025	2025	2025	mii lei		mii.lei	mii lei	
		178370.8	227416.9	178705.7	-48711.2	78.6	189657.1	-10951.4	91.4
Cheltuieli de personal	21	88221.2	104140.9	102135.3	-2005.6	98.1	86976.9	15158.3	117.4
Remunerarea muncii	211180	67560.7	77990.8	77182.6	-808.2	98.9	66859.9	10322.7	115.4
Remunerarea muncii	211200	1068	3532.6	2613.8	-918.8	74	650.6	1963.1	>200
contribuții de asigurari sociale de stat obligatorii	212100	19592.5	22617.5	22338.9	-278.6	98.8	19466.4	2872.5	114.8
Bunuri si servicii	22	48879.7	87341.3	80589	-6546.2	95.4	54097.7	25694	134.3
energie electrica	222110	6240.4	7990.4	7670.5	-319.9	96	5479.9	2190.6	140
gaze	222120	2804.8	2903.4	2518	-385.4	86.7	2089.9	428.1	120.5
energie termica	222130	5400	7121	7051.2	-69.8	99	5308.7	1742.5	132.8
apa si canalizare	222140	1260	1550	1281.9	-268.1	82.7	881.2	400.7	145.5
alte servicii comunale	222190	324	529	513.3	-15.7	97	326.6	186.7	157
servicii informationale	222210	259	366.6	321.3	-45.3	87.6	261.9	59.4	122.7
servicioi de telecomunicații	222220	150.3	172.3	122.8	-49.5	71.3	111.8	11	109.8
servicii de locatiune	222300		50	13.2	-36.8	26.4		13.2	
servicii de transport	222400	135	243.9	241.1	-2.8	98.9	101.4	139.7	71.1
servicii de reparații curente	222500	2890	3157.9	2788	-369.9	88.3	3924.2	-1136.2	71.1
formarea profesională	222600	105	103.7	85.4	-18.3	82.3	32.4	53	>200
deplasari de serviciu	222710	10	10	2	-8	20.3	1	1	>200
deplasare de serviciu peste hotare	222720	357	988	902.4	-85.6	91.3	388.1	514.3	>200
servicii medicale	222810	40			0	100	13	-13	0
servicii editoriale	222910	220	270	270	0	100	182.1	87.9	148,,
servicii de protocol	222920	10			0	0		0	
servicii de paza	222940	259	735	594	-141	80.8	198.1	395.9	>200
Servicii judiciare si servicii de asist juridica	222950				0	0	14.3	14.3	
servicii financiare	222970				0	0	27.5	27.5	0
servicii postale	222980	52	55	24.4	-30.6	44.4	35.9	-11.5	68
servicii p/u elabor studiilor de prefez/fezabilitate	222991		969.2	969.1	-0.1	99.9	161	808.1	>200
servicii neatribuite altor alin	222999	9614	16098.1	12726.1	-3372	79.1	11825.2	900.9	107.6
dobinzi achitate la datoria externe	241100	45	45	24.2	-20.8	53.7	89.1	-64.9	27.1
dobinzi la credite	242700	1395	1395	1367.2	-27.8	98	942.1	425.1	145.1

subsidii acordate intreprind de stat si municip	251100		81.2	81.2	0	100	92.5	-11.3	87.7
subsidii acordate organiz obștești	253000							-300	
compensatii	272500	828	832	794	-38	95.4	816	-22	97.3
ajutoare banesti	272600	35	201	191.8	-9.2	95.4	1347	-1155.2	14.2
indemnizatii la incetarea raport de munca	273200								
indemnizatii pentru incapaci temp de munca	273500	367	373.8	285.4	-88.4	76.3	230.6	54.8	123.8
achitarea indemnizatiei alesului local laexpirarea m	273600				0			0	
indem.lunare p/u personalul din cadrul APL	273711	2613.4	1988.4	1882.1	-106.3	94.7	1765.8	116.3	106.6
cotizatii in organizatiile internationale	281110		295	285.9	97			285.9	
cotizatiile in organizatiile din tara	281120		300	300	100			300	
taxe,amenzi penalitati si alte plati obligatorii	281400		10	3.7	-6.3	36.6	8.5	-4.8	42.9
alte cheltuieli in bază de contracte cu persoane fizic	281600	1410	1329.9	999.3	-330.6	75.1	1746.1	-746.8	57.2
alte cheltuieli curente	281900	4914.1	26411.9	25517.4	-894.5	96.6	3722.9	21794.5	>200
cheltuieli capitale pentru lucrari topografogeod	282100								
cheltuieli capitale neatribuite la alte categorii	282900	7141.7	10511.2	10508.7	-2.5	99.9	11972.9	-1464.2	87.8
transferuri capitale acordate cu destinatie speciala 293320			253.4	253.4	0	100		253.4	
Active nefinanciare		41269.9	35934.7	-4018.6	-39953.3	-11.1	48582.5	-52601.1	-8.3
Fonduri fixe		19797.7	49782.2	34157.8	-15624.4	68.6	28120.1	6037.7	121.5
reparația capitala a cladirilor	311120	3580	8482.4	3942.4	-4540	46.5	1862.5	2079.9	>200
realizarea cladirilor	311210								0
reparația capitala a construcțiilor speciale	312120	10977.7	25046.2	19627.2	-5419	78.4	19975.2	-348	98.3
reparatii capitale ale instalatiilor de transmisie	313120				0	0	253.1	-253.1	
procurarea mașinilor si utilajelor	314110	1860	7578.6	4573.7	-3004.9	60.4	1570.9	3002.8	>200
reparatia capitala a mașinilor si utilajelor	314120	200			0	0	33.8	-33.8	
procurarea mijloacelor de transport	315110	600	3645	1695	-1950	46.5	2547.3	-852.3	66.5
reparatii capitale aleunitatilor de transport	315120		530	527.4	-2.6	99.5		527.4	
procurarea activelor nemateriale	317110		242.5	44.8	-197.7	18.4		44.8	
inventar de productie si uz gospodaresc	316110	2150	3751.9	3252.6	-499.3	86.7	1711.1	1541.5	190.1
procurarea altor mijloace fixe	318110	630	505.6	494.7	-10.9	97.8	166.2	328.5	>200
cladiri in curs de executie	319210							0	
construcții speciale in curs de executie	319220				0			0	
pregatirea proiectelor	319240							0	
Stocuri de materiale circulante		21472.2	25617.4	23072.1	-2545.3	93	20661.9	2410.2	134.4
combustibil,carburanti si lubrifianti	331110	1760	2247.2	2228.9	-18.3	99.2	1719.7	509.2	129.6
piese de schimb	332110	630	1116.4	1093.6	-22.8	98	951.3	142.3	114.9
procurarea produselor alimentare	333110	13848.6	13933.2	12307.8	-1625.4	88.3	12331.1	-23.3	99.8
procurarea medicamentelor si materialelor sanitare	334110	67	57.7	33.6	-24.1	58.3	31.4	2.2	107.1
proc ,mater p/e scopuri didact ,stiintifice si alte scop	335110	109	46	30.7	-15.3	66.8	55	-24.3	55.8

procurarea materialelor de uz gospodaresc	336110	1938.5	2144.8	2007.9	-136.9	93.6	1629.9	378	123.2
procurarea materialelor de construcție	337110	465	2259.8	2206.7	-53.1	97.7	2176.3	30.4	101.4
procurarea accesoriilor de pat ,imbrac incaltam.	338110	1047.1	434.1	396	-38.1	91.2	198.4	197.6	199.6
procurarea altor materiale	339110	1607	3478.2	2931.6	-546.6	84.3	1793.2	1138.4	163.5
realizarea altor materiale	339210		-100	-164.7	-64.7	164.7	-224.4	59.7	73.4
realizarea terenurilor	371210		-39464.9	-61248.5	-21783.6	155,,2	-199.5	-61049	>200
sold bugetar		6085.4	10199	52005.3	41806.3	>200	-5519.9	57525.2	>200
sursele de finansare		-6085.4	-10199	-52005.3	-41806.3	>200	5519.9	-57525.2	>200
diferenta de curs valutar				-1.5	-1.5		-12.9	-11.4	11.7
procurarea cotei parti in capitalul social	415120		-5520	-5228	292	94.7	-170	-5058	>200
vinzarea apartamentelor catre cetateni	415240		1	28.1	27.1	>200	10.6	17.5	>200
primirea imprumutului de la institutiile financiare	552110						11000	-11000	
rambursarea imprumuturilor interne	552120	-4491.6	-4491.6	-4491.6	0	100	-2725	-1766.6	164.8
rambursarea imprumuturilor externe	595220	-1593.8	-1593.9	-1593.8	0.1	100	-2125.1	531.2	75
Sold de mijloace banesti la sit din 01,01,2024			1405.5	1405.5		100	947.8	457.7	13.6
Sold la situatia din 31.12.2024				42124	42124		1405.5	40718.5	>200

Contabil-șef

T.Pavliuc

