



Republica Moldova

Consiliul Municipal Ungheni



3600, str. Națională 7, mun. Ungheni, Republica Moldova, tel. (236) 2.24.37, fax. (236) 2.31.81, anticameraprimaria@gmail.com

DECIZIE nr. 5/1
din 19.07.2024

**Cu privire la executarea bugetului
municipiului Ungheni pentru primul semestru al anului 2024**

În temeiul art. 14 alin. (2) lit. n³) din Legea nr. 436/2006 privind administrația publică locală, Legii finanțelor publice și responsabilității bugetar-fiscale nr. 181/2014, art. 31 din Legea privind finanțele publice locale nr. 397/2003, Legii bugetului de stat pentru anul 2024 nr. 418/2023, Deciziei Consiliului Municipal Ungheni nr. 10/4 din 22.12.2023 „Cu privire la aprobarea bugetului municipiului Ungheni pentru anul 2024, în a doua lectură” și, examinând raportul privind executarea bugetului municipiului Ungheni pentru primul semestru al anului 2024, prezentat de contabilă-șefă a Primăriei Municipiului Ungheni (dna T. Pavliuc),
Consiliul Municipal Ungheni,

DECIDE:

Se ia act de raportul privind executarea bugetului municipiului Ungheni, pe programe, pentru primul semestru al anului 2024 (Raportul se anexează, inclusiv anexele 1-3).

Președintele ședinței



Secretarul
Consiliului Municipal

Alexandru AMBROS

Tudor GAVRILIUC

CONSILIUL
Municipal Ungheni

**NOTA
INFORMATIVĂ
PRIVIND
EXECUTAREA
BUGETULUI
mun.UNGHENI
PE I semestru**

2024

Bugetul municipal Ungheni pentru anul 2024, a fost aprobat în lectura a doua prin Decizia Consiliului Municipal Unghenei nr.10 /4 din 22 decembrie 2023 la partea de venituri în sumă de 166594 mii lei și cheltuieli în sumă de 161763.9 mii lei, cu un sold bugetar de – 4830.1 mii lei.

În procesul executării bugetului au fost operate modificări în baza Deciziilor Consiliului municipal, partea de venituri a fost majorată față de bugetul aprobat pentru anul 2024 cu 161.3 mii lei inclusiv din:

- Impozite și taxe locale în sumă de 161.3 mii lei;

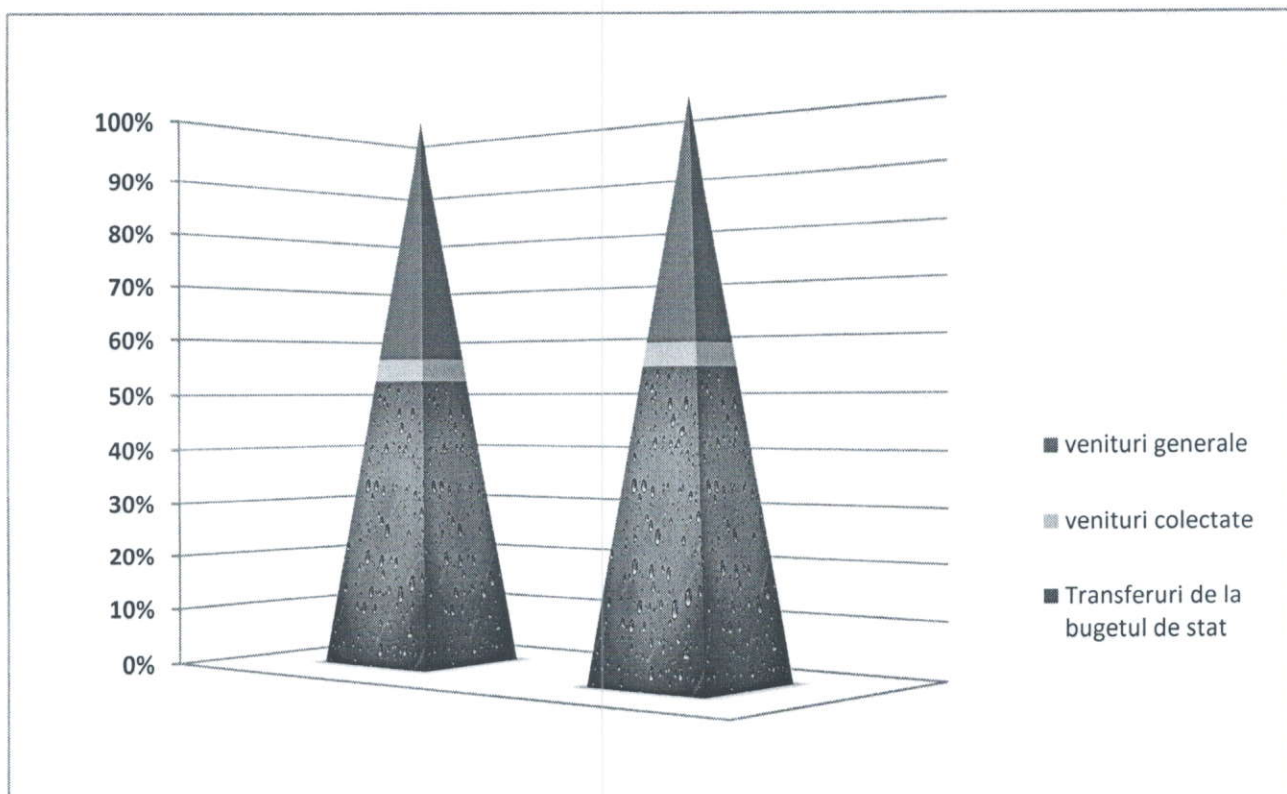
Bugetul municipal pentru perioada de raportare pentru anul 2024 a fost executat la partea de venituri în sumă de 91268.6 mii lei sau în proporție de 54.9 la sută față de prevederile planului precizat anual de 166755.3 mii lei.

Evoluția executării principalelor indicatori de resurse a bugetului mun. Ungheni pentru perioada de raportare a anului 2024 se prezintă în următorul tabel:

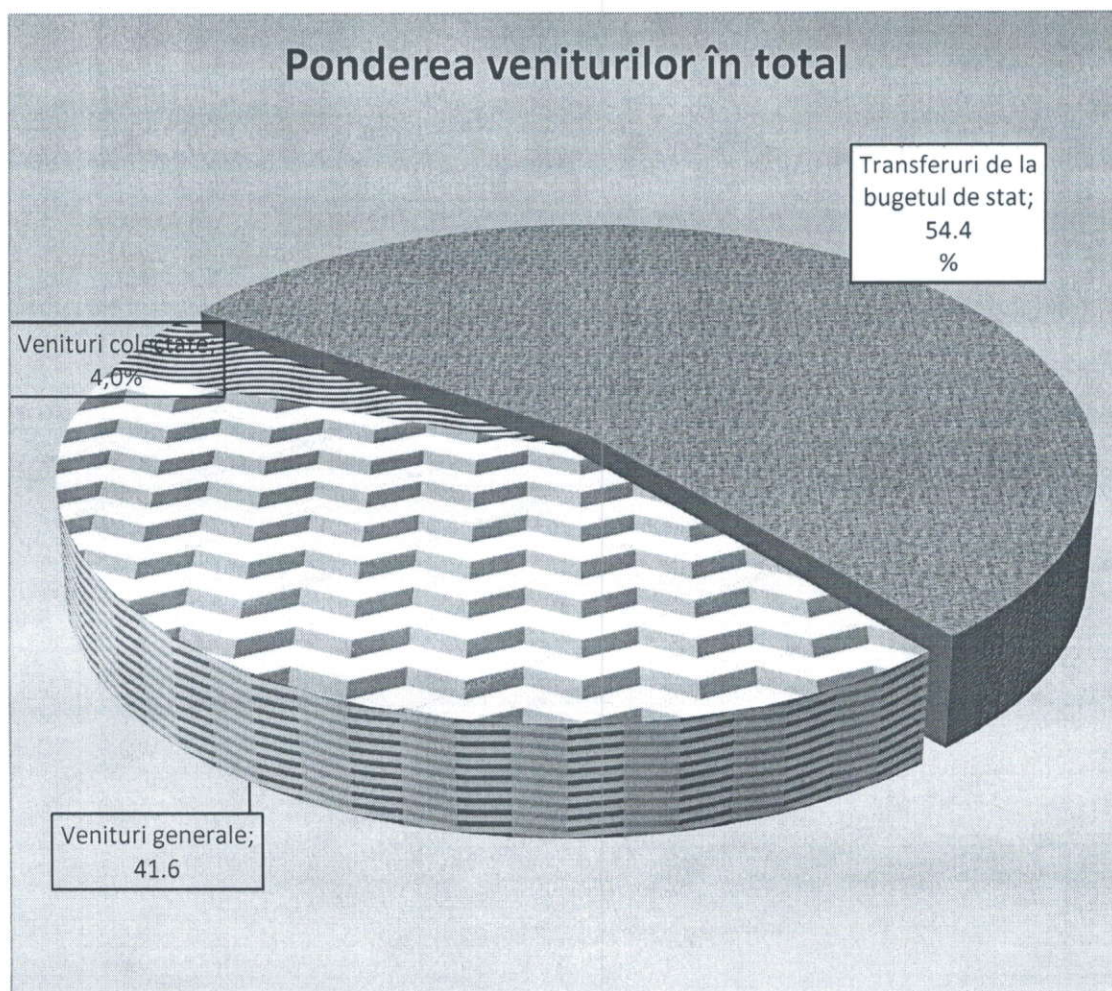
(mii lei)

	Precizat venituri 2024	Executat I semestru 2024	Devieri precizat/executat	
			suma	%
Venituri generale	73038.30	37961.6	-35076.7	52
Venituri colectate	6407.6	3689.3	-2718,3	57,6
Inclusiv:				
Servicii prestate de instituții	6407.6	3612.7	-2794.9	56.4
Donații voluntare		76.6	76.6	
TOTAL transferuri	87309.4	49617.7	-37691.7	56.8
<i>inclusiv:</i>				
Transferuri cu destinație generală	14589.7	8753.8	-5835,9	60
Transferuri cu destinație specială	72719.7	40863.9	-33963,4	56.2
Transferuri primite între instituțiile bugetului de stat și bugetul APL				
TOTAL venituri	166755.3	91268.6	-	54.7

Executarea veniturilor bugetului mun.Ungheni pentru perioada de raportare a anului 2024 se prezintă în următoarea diagramă:



Încasării veniturilor pe I semestru a anului 2024 și ponderea tipurilor de încasări în totalul părții de venituri a bugetului mun.Ungheni se prezintă în următoarea diagramă:



1. Defalcări de la veniturile generale de stat în I semestru a anului 2024 au constituit suma de 28901.1 mii lei, din care:

1.1. Impozitul pe venit de la persoanele fizice (IVPF) cota procentuală constituind 50% din totalul IVPF calculat în localit. (1111) –28901.1 mii lei, inclusiv: impozitul pe venitul reținut din salariu 27154.8 mii lei, impozitul pe venitul persoanelor fizice declarat și/sau achitat 1177.7,00 mii lei, impozitul pe venit aferent operațiunilor de predare în posesie și/sau folosința a proprietății imobiliare 122.6 mii și impozitul pe venit persoanelor fizice în domeniul transportului rutier de persoane în regim de taxi 13.5 mii lei, impozitul pe venitul persoanelor fizice ce desfășoară activități independente în domeniul comerțului 432,5 mii lei.

2. **Veniturile proprii** în sumă de 12749,8 mii lei, înclud în componența următoarele venituri: Impozitul pe bunurile imobiliare în sumă de 2839,4 mii lei, taxe locale în sumă de 5855,1 mii lei, taxa pentru patenta de de întreprinzător în sumă de 103,7 mii lei, arenda terenurilor cu altă destinație decât cea agricolă în sumă de 245.7 mii lei, incasări de la serviciile cu plată acordate de instituțiile subordonate în sumă de 3612,7 mii lei, granturi primite 76,6 mii lei și alte incasări în sumă de 16,6 mii lei.

3. **Transferuri primite între bugetul de stat și bugetul municipal Ungheni** în sumă de 49617,7 mii lei, se prezintă după cum urmează :

- transferuri curente primite cu destinație specială pentru învățământul primar și extrașcolar suma de 39174,3 mii lei ;
- transferuri cu destinație specială pentru școli sportive în sumă -1689,6 mii lei ;
- transferuri curente primite cu destinație generală -8753,8 mii lei;

Executarea părții de venituri pe perioada raportată a anului 2024 a bugetului mun.Ungheni este în proporție de 54,7%, comparativ cu prevederile precizate și se prezintă în următoarea tabelă:

Executarea bugetului municipal la partea de venituri pe anul 2024

(mii lei)

Denumirea veniturilor	Cod ECO k 1-4	Aprobat	Precizat	Executat I semestru 2024	Devieri	
					Suma	%
1	2	3	4	5	6=5-4	7
<u>Venituri, total</u>	1	166594	166755,3	91268,6	-75486,7	54,7
Impozit pe venitul persoanelor fizice	1111	54875	54875,0	28901,1	-25973,9	52,7
Impozitul pe buurile imobiliare	1132	5880,0	5880,0	2836,7	-3043,3	48,3
Impozitul privat	1133			2,7	2,7	
Taxa locale	1144	11230,0	11391,3	5855,1	-5536,2	52,3
Taxa pentru patenta de întreprinzător	1145	500,0	500,0	103,7	-396,3	20,7
Granturi primite	1321					
Arenda terenurile cu altă destinație	1415	350,0	350,0	245,7	-104,3	70,2
Incasari de la prestarea serviciilor	1423	6407,6	6407,6	3612,7	-2794,9	56,4

Amenzi și sancțiuni	1431	5,0	5,0	0	-5,0	
Donații voluntare pentru cheltuieli	1442			76,6	76,6	
Alte încasări	1451	37	37	16,6	-20,4	44,8
Tansferuri	1912	87309,4	87309,4	49617,7	-37691,7	56,8

Conform anexei nr.1 la Decizia Consiliului municipal Ungheni nr.4/1 este prezentată executarea partii de venituri pe tipuri conform codurilor ECO venituri.

Cheltuielile bugetului

Pentru perioada de raportare a anului 2024, cheltuielile bugetului municipal Ungheni au fost executate în sumă totală de 84497,3 mii lei sau în proporție de 52% din suma totală precizată de 162583 mii lei, cu o creștere de 2339,9 mii lei față de cheltuielile executate în perioada respectivă a anului 2023,

Structura instituțiilor publice întreținute din mijloacele bugetului pe anul 2024 se prezintă în următorul tabel:

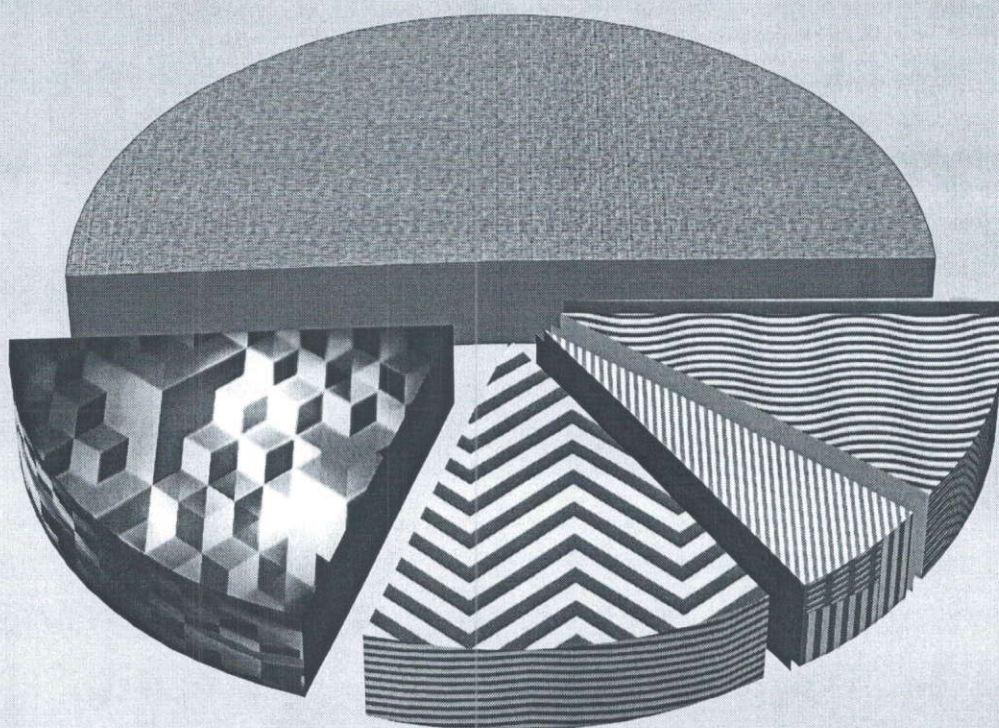
Nr. d/o		Total bugetul mun.Ungheni			
		numărul instituțiilor	numărul unităților	inclusiv:	
				Femei	Bărbați
1	2	3		4	
1	Instituții preșcolare	8	363.3	330	34
2	Instituțiile extrascolare	3	74.5	38	36
3	Instituțiile de cultură,sport ,tineret ,culte și odihnă	7	114.2	39	75
4	Instituțiile de stat cu destinație generală	2	56.2	36	20
5	Instituțiile gospodăria serviciilor comunașle	1	93.3	25	68
6	Alte instituții de învățământ	1	1,5	2	
TOTAL		22	703,0	470	233

CHELTUIELI ÎN CADRUL GRUPELOR FUNCȚIONALE PRINCIPALE

Executarea cheltuielilor bugetului mun.Ungheni pe anul 2024 pe principalele grupe funcționale în valoare nominală și ca pondere în total cheltuieli se prezintă:

Denumirea grupelor principale	Gr. pr	2024 precizat		2024 executat		Executat față de precizat pe an	
		suma (mii lei)	ponderea în suma totală (%)	suma (mii lei)	ponderea în suma totală (%)	Devieri (+/-)	În %
1	2	3	4	5	6		
Servicii de stat cu destinație generală	01	19489,9	12	8925,0	10.6	-10564,9	45.8
Servicii în domeniul economiei	04	14128,6	8.7	4373,1	5.2	--9755.5	30,9
Alte servicii cu destinație generală	01	1166,8	0.7	264.3	0.3	-902.5	22.7
Gospodăria de locuințe și gospodăria serviciilor comunale	06	23366,8	14.4	16246,4	19.2	-7120.4	69.5
Alte servicii in domeniul mediului	05						
Cultura, sport, tineret, culte și odihnă	08	25349,9	15.6	11765,2	13,9	-13584.7	46.4
Învățământ	09	78199,5	48.1	42733.2	50.6	-36466.3	54.6
Protecție socială	10	881,5	0,5	190,1	0,2	-691.4	21.6
TOTAL		162583	100	84497,3	100	--78085,7	52

Ponderea principalelor grupe în totalul cheltuielilor bugetului mun.Ungheni



Ponderea esențială în volumul cheltuielilor bugetului municipal pentru perioada de raportare a anului 2024 revine cheltuielilor de personal, ce constituie 44118,0. mii lei sau 52.2 la sută din totalul cheltuielilor.

Executarea cheltuielilor de personal în I semestrul a anului 2024 în prisma funcțiilor se prezintă în următorul tabel:

Denumirea grupelor principale	Gr. principală	Total cheltuieli	inclusiv	Ponderea ch.personal în total cheltuieli	Ponderea ch.de personal la nivel de grupă principală în total ch.personal
			cheltuieli de personal	$5=4/3*100$	
1	2	3	4	5	6
Servicii de stat cu destinație generală	01	8925.0	4338.2	48.6	9.8
Servicii în domeniul economiei	04	4373.1			
Alte servicii cu destinație generală	01	264.3			
Alte servicii în domeniul mediului	05				
Gospodăria de locuințe și gospodăria serviciilor comunale	06	14285.4	3839.4	26.9	8.7
Iluminare stradală	06	1961.0			
Cultura, sport, tineret, culte și odihnă	08	11765.2	6551.1	55.7	14.8
Învățământ	09	42733.2	29389.3	68.8	66.7
Protecție socială	10	190.1			
TOTAL cheltuieli		84497.3	44118.0		100

Executarea cheltuielilor și activelor nefinanciare a bugetului municipal pe primul semestru a anului 2024 conform clasificăției economice.

Cod	Grupa principală	Anul 2024 ,I semestru			Devieri	
		Aprobat	Precizat	Executat	Suma (mii lei)	%
1	2	3	4	5	6	7
	Total cheltuieli	161763.9	162583.0	84497.3	-78085.7	52
21	Cheltuieli de personal	78072.1	78186.1	44118,0	-34068.1	56.4
22	Bunuri și servicii	31387.2	31765.3	16152,2	-15613.1	50.8
24	Dobânzi	992.8	992.8	543,9	-448,9	54.8
25	Subsidii		41.7	41.7		100
27	Prestații sociale	4290.0	4219.0	1172.2	-3046.8	27.8
28	Alte cheltuieli	7658.8	9790.3	7598.1	-2192.2	77.6
31	Mijloace fixe	21378.6	19465,0	5832.4	-13632.6	30.0
33	Stocuri de materiale circulante	17984.4	18347.8	9210.3	-9137.5	50.2
37	Active neproductive		-225.0	-171.5	53.5	76,2

Executarea bugetului municipal pe programe pentru perioada de raportare a anului 2024 este expus în anexa nr. 3 la proiectul de decizie “Resursele și cheltuielile bugetului municipal Ungheni conform clasificăției funcționale”, ce însumă 12 programe și 19 de subprograme.

anexa **la Nota informativă**

Anexa nr. 1. Executarea partii de venituri a bugetului mun.Ungheni conform clasificăției economice.

Anexa nr. 2. Executarea partii de cheltuieli a bugetului mun.Ungheni conform clasificăției economice.

Anexa nr. 3.1- 3.18. Raport de performanță pe programe a cheltuielilor ale bugetului municipal anul 2024

Contabil - șef



Tatiana PAVLIUC

Raport privind executarea părții de venituri a bugetului municipiului Ungheni conform clasificatiei economice pe semestrul 1 anul 2024

Denumirea indicatorului	Cod venituri	aprobat		precizat Total mii lei 2024	executat 2024 mii lei	executat față de precizari		executat 2023 mii lei	executat anul 2024		
		Total mii lei 2 024	mii lei			devieri +/- venituri pe an	în % venituri pe an		față de anul 2023	mii lei	în %
I Veniturile, total				166594	91268,6	-75486,7	54,7	82970,3	8358	110	
Impozite și taxe				79284,6	41650,9	-37795	52,4	36104,7	5399,4	116,7	
impozitul pe veniturile persoanelor fizice	111110			53000	27154,8	-25845,2	51,2	22944,9	4209,9	118,3	
impozit pe venitul persoanelor fizice spre plata	111121			900	1177,7	277,7	130,8	812	365,7	145	
impozitul pe venitul persoanelor fizice in regim de taxi	111125			50	13,5	-36,5	27,1	13,3	0,2	101,9	
imp. pe venitul aferent operațiunilor de aren	111130			160	122,6	-37,4	76,6	109,6	13	111,9	
imp. pe venit a pers fizice ce desf. activ indepen	111124			765	432,5	-332,5	56,5	84,3	348,2	>200	
Impozite pe proprietate	113			5880	2839,4	-3040,6	48,3	2504,6	334,7	113,3	
impozit funciar cu destinație agricolă	113110										
impozit funciar pe ter. cu alta destin	113130										
impozit funciar persoanelor fizice	113150										
impozit funciar al persoanelor juridice si fizice inreg intrep	113161			10	0,2	-9,8	>200	0,3	-0,1	50,9	
impozitul imobiliar persoanelor juridice	113210			300	-5,7	-305,7		10,5	-16,2		
impoz pe imobil persoanelor fizice	113220			10	4	-6	40,6	8,7	-4,7	46,4	
imp pe bunur. imob. a persoan juridice	113230			1450	164,6	-1285,4	11,3	196,5	-32	83,7	
impozit pe bunurile imobil. persoanelor fizice	113240			4110	2673,6	-1436,4	65	2267,1	406,5	117,9	
impozitul privat incasat in buget local de niv I	113313				2,7	2,7		21,5	-18,8	12,6	
impozite și taxe pe marfuri si servicii	114			11730	5958,8	-5932,5	50,1	5831	127,7	102,1	
taxa de piață	114411			1000	508,1	-491,9	50,8	509,3	-1,2	99,8	
taxa pentru amenajarea teritoriului	114412			1980	809,5	-1170,5	40,9	858,4	-48,9	94,3	
taxa de prest serviciilor auto de transport	114413			300	50,1	-249,9	16,7	79	-28,9	63,3	
taxa de plasare a publicitatii reclamei	114414			10	2,7	-7,3	27	0,7	2	>200	
taxa pentru dispozitive publicitare	114415			400	230,2	-169,8	57,6	159,8	70,4	144	
taxa pentru parcare	114416			40	6	-34	15	4,5	1,5	133,3	
taxa pentru unitățile comer. si de prest. serv	114418			6100	3385,8	-2875,5	54	2969	416,7	114	
taxa pentru cazare	114421			300	163,5	-136,5	54,5	142,2	21,3	115	
taxa pentru dreptul de a aplica simbolica locală	114423			25	20,7	-4,3	82,8	6,4	14,3	>200	

taxa pentru salubritate	114426	975	975	639,3	-335,7	65,6	582	57,3	109,8
taxa si plati p/u pract unor genuri de activitat	114522	500	500	103,7	-396,3	20,7	519,7	-416	20
taxa pentru apa	114611	100	100	39,2	-60,8	39,2		39,2	
granturi primite	13	0	0	0	0		602,8	-602,8	
granturi primite de la org inter pentru proiecte	132123						602,8	-602,8	
granturi primite de la org inter pentru proiecte	132223								
alte venituri	14	6799,6	6799,6	3951,6	-2848	58,1	3202,2	749,3	123,4
arenda terenurilor cu alta dest.	141533	350	350	245,7	-104,3	70,2	222,9	22,8	110,2
taxa de organizare alicitatiilor si loteriiilor pe teri APL	142211			0,2	0,2		0,1	0,1	200
plata pentru cert de urban si autoriz	142215	12	12	8,1	-3,9	67,9	5,2	2,9	157,6
incasar de la prest serv cu plata	142310	5827,6	5827,6	2939,5	-2888,1	50,4	2566,8	372,6	114,5
plata pentru locatiun. bunurilor patrim public	142320	580	580	673,2	93,2	116,7	406,3	266,9	165,7
amenzi si sanctiunui contravenționale	143130	5	5		-5				
donatii voluntare pentru cheltuieli curente	144114			76,6	76,6			76,6	
donatii voluntare pentru cheltuieli capitale	144124								
donatii voluntare pentru cheltuieli capitale	144214								
donatii voluntare pentru cheltuieli capitale	144224								
alte venituri	145142	25	25	7,9	-17,1	31,6	0,5	7,4	>200
impozitul unic per de la rezidi parcurilor p/u tehnol.informat	145161			0,4	0,4		0,4		100
trans. primite in cadr bug. public nation	19	87309,4	87309,4	49617,7	-37691,7	56,8	46805,6	2812,1	106
transfer. cu destinat. Spec de la buget.de stat catre									
bug. Unit. Admin.terit.p/u inv.pres.,si complimantar	191211	69810,6	69810,6	39174,3	-30636,3	56,1	36793,9	2380,5	106,4
alte transf curente primite cu dest gener	191239	9300,7	9300,7	5580,4	-3720,3	60	5244,2	336,2	106,4
trans cu dest spec de la bug de stat p/u scoala sport.	191213	2909,1	2909,1	1689,6	-1219,5	58,1	1490,8	198,7	113,3
transf curen cu dest spec intre bug de stat si bug.loc n 1	191216								
transfer capit prim cu dest spec intre BS si BL de niv.1	191420								
transf curen cu dest gener intre bug. de stat si bug. niv 1	191231	5289	5289	3173,4	-2115,6	60	2569,9	603,5	123,5
transf. capit primite cu dest spec intre inst BS si bl	191239								
transf.capit primite cu dest spec intre BS si BL de niv 1	191420						706,8	-706,8	

Contabil-șef

Tatiana PAVLIUC

Raport privind executarea de casă a cheltuielilor bugetului municipiului Ungheni conform clasificății economice pe 1 sem a anului 2024

Denumirea indicatorului	Cod chelt.	aprobat		precizat Total mii lei 2024	executat total anul 1 sem 2024	ecutat pe 1 sem. anul 2024 față planul precizat		executat		exec. 1 sem anul 2023 față de anul precedent devieri +/- în %
		Total mii lei 2024	2024			devieri +/- mii lei	in %	2023 1 sem. mii lei	2023 mii lei	
		3	4			5	6	7	8	
1										
				161763,9	84497,3	-78085,7	52	82157,4	2339,9	102,8
Cheltuieli de personal	21	78072,1	78186,1	44118	44118	-34068,1	56,4	36566	7552	120,7
Remunerarea muncii	211180	60521	60515	33960,8	33960,8	-26554,2	56,1	28201,9	5758,9	120,4
Remunerarea muncii	211200		120	119,4	119,4	-0,6	99,5	183,5	-64,1	65
contribuții de asigurări sociale de stat obligatorii	212100	17551,1	17551,1	10037,8	10037,8	-7513,3	57,2	8180,6	1857,2	122,7
Bunuri si servicii	22	44328,8	46809,1	25508,3	25508,3	-20929	95,4	24470,2	1118,1	134,3
energie electrica	222110	6440,5	6450,5	3150,9	3150,9	-3299,6	48,8	3702	-551,1	85,1
gaze	222120	3964,8	3964,8	1504,2	1504,2	-2460,6	37,9	3175,7	-1671,5	47,4
energie termica	222130	6884,5	6118,4	3912,4	3912,4	-2206	63,9	5406,5	-1494,1	72,3
apa si canalizare	222140	1460	1290	340,2	340,2	-949,8	26,4	261,4	78,8	130,1
alte servicii comunale	222190	359	319	82,5	82,5	-236,5	25,9	55,4	27,1	148,9
servicii informatonale	222210	227	307	139	139	-168	45,3	108,3	30,7	128,3
servicii de telecomunicații	222220	159,4	159,4	53,3	53,3	-106,1	33,5	60,8	-7,5	87,7
servicii de transport	222400	55	106	53,8	53,8	-52,2	50,8	25,8	28	>200
servicii de reparații curente	222500	2560	2668,3	1348,4	1348,4	-1319,9	50,5	1322,6	25,8	101,9
formarea profesională	222600	103	103	13,5	13,5	-89,5	13,1	75,2	-61,7	17,9
deplasari de serviciu	222710	10	1,5	1	1	-0,5	66,7	1,2	-0,2	86,3
deplasare de serviciu peste hotare	222720	50	94,5	79,2	79,2	-15,3	83,8	30,7	48,5	>200
servicii medicale	222810	40	40	12,1	12,1	-27,9	30,2	13,1	-1	92
servicii editoriale	222910	220	235	97,6	97,6	-137,4	41,5	84,3	13,3	115,7
servicii de protocol	222920	10	10			-10		0	0	
servicii de paza	222940	115	225	67,6	67,6	-157,4	30,1	40,7	26,9	166,2
servicii financiare	222970					0				
servicii postale	222980	49	48	15,5	15,5	-32,5	32,3	4,8	10,7	>200
servicii neatribuite altor alin	222999	8680	9624,9	5280,9	5280,9	-4344	54,9	3701,4	1579,5	142,7
dobinzi achitate la datoria externe	241100	92,8	92,8	52,4	52,4	-40,4	56,5	70,9	-18,5	74
dobinzi la credite	242700	900	900	491,5	491,5	-408,5	54,6	179,4	312,1	>200
subsidii acordate intreprind de stat si municip	251100		41,7	41,7	41,7	0	100		41,7	
subsidii acordate organiz obștești	253000									
compensatii	272500	828	828	4	4	-824	0,5		4	

ajutoare banesti	272600	815	856,5	148,1	-708,4	17,3	137	11,1	108,1
indemnizatii la incetarea raport de munca	273200								
indemnizatii pentru incapaci temp de munca	273500	347	354,5	114,8	-239,7	32,4	102,4	12,4	112,1
achitarea indemnizatiei alesului local laexpirarea mandatului	273600				0				
indem. lunare p/ u personalul din cadrul APL	273711	2300	2180	905,3	-1274,7	41,5		905,3	
alte prestatii sociale ale angajatorilor	273900				-51	97,3		80	104,6
taxe, amenzi penalizati si alte plati obligatorii	281400		10	3,5	-6,5	34,8	6,4	-2,9	54,2
alte cheltuieli in baza de contracte cu persoane fizice	281600	770	1135	799,6	-335,4	70,5	660,2	139,4	121,1
alte cheltuieli curente	281900	388,8	824,3	456,9	55,4	55,4	515	-58,1	88,7
cheltuieli capitale pentru lucrari topografice	282100								
cheltuieli capitale neatribuite la alte categorii	282900	6500	7821	6338,4	-1482,6	81	4729	1609,4	134
Active nefinanciare		39363	37587,8	14871	-22716,8	39,6	21121,2	-6250,2	70,4
Fonduri fixe		21378,6	19465	5832,3	-13632,7	30	14397,3	-8565	70,4
reparatia capitala a cladirilor	311120	4300	3915	459,4	-3455,6	11,7	2015,7	-1556,3	23
realizarea cladirilor	311210						-272	272	
reparatia capitala a constructiilor speciale	312120	13628,6	12019,6	2770,9	-9248,7	23	9826,6	-7055,7	28
reparatii capitale ale instalatiilor de transmisie	313120		265	253	-12	95,5	26	227	>200
procurarea masinilor si utilajelor	314110	1060	1068,1	700	-368,1	65,5	604	96	115,9
reparatia capitala a masinilor si utilajelor	314120		33,9	33,8	-0,1	99,8		33,8	
procurarea mijloacelor de transport	315110	600	677,6	662,4	-15,2	97,7		662,4	
reparatii capitale aleunitatilor de transport	315120				0		98	-98	
procurarea activelor nemateriale	317110								
inventar de produse si uz gospodaresc	316110	1600	1280,6	851,5	-429,1	66,5	260,3	591,2	>200
procurarea altor mijloace fixe	318110	190	205,2	101,3	-103,9	49,4	36,3	65	>200
cladiri in curs de executie	319210						1802,4	-1802,4	
constructii speciale in curs de executie	319220				0			0	
pregatirea proiectelor	319240							0	
Stocuri de materiale circulante		17984,4	18347,8	9210,2	-9137,6	50,2	7403,3	1806,9	124,4
combustibil, carburanti si lubrifianti	331110	1150	1040	535,7	-504,3	51,5	281,2	254,5	190,5
piese de schimb	332110	410	410	345,2	-64,8	84,2	255,7	89,5	135
procurarea produselor alimentare	333110	13243,8	13243,8	6015,5	-7228,3	45,4	5307,4	708,1	113,3
procurarea medicamentelor si materialelor sanitare	334110	64	64	2,7	-61,3	4,1	12,3	-9,6	21,8
proc. mater p/le scopuri didact, stiintifice si alte scopuri	335110	109	102		-102				
procurarea materialelor de uz gospodaresc	336110	1458,5	1344,8	679,6	-665,2	50,5	599,2	80,4	113,4
procurarea materialelor de constructie	337110	185	1027,6	952,2	-75,4	92,7	315,9	636,3	>200
procurarea accesoriilor de pat, imbrac incaltam.	338110	322,1	217,1	97,4	-119,7	44,9	162	-64,6	60,1
procurarea altor materiale	339110	1042	898,5	690	-208,5	76,8	631,7	58,3	109,2
realizarea altor materiale	339210			-108,1	-108,1		-162,1	54	66,7
realizarea terenurilor	371210		-225	-171,5	53,5	76,2	-679,4	507,9	25,2

solid bugetar		4830,1	4172,3	6771	2598,7	162,5	753,1	6017,9	>200
sursele de finansare		-4830,1	-4172,3	-6770,9	-2598,6	162,5	-753,1	-6017,8	>200
diferenta de curs valutar									
procurarea cotei parti in capitalul social	415120		-290	-170	120	58,6	-195,4	-195,4	34
vanzarea apartamentelor catre cetateni	415240			4,5	4,5		-500	330	173,3
primirea imprumutului de la institutiile financiare	552110						2,6	1,9	
rambursarea imprumuturilor interne	552120	-2705	-2705	-1620	1085	60	-1020	-600	158,8
rambursarea imprumuturilor externe	595220	-2125,1	-2125,1	-1062,6	1062,5	50	-1062,6		100
Sold de mijloace banesti la sit din 01.01.2024			947,8	947,8		100	6972,5	-6024,7	13,6
Sold la situatia din 30.06.2024				4870,7	4870,7		-4950,2	6024,7	98,4

Contabil-șef



Tatiana PAVLIUC