

Republica Moldova



Consiliul Municipal Ungheni

3600, str. Națională 7, mun. Ungheni, Republica Moldova, tel. (236) 2.24.37, fax. (236) 2.31.81, anticumeraprimaria@gmail.com

**DECIZIE nr. 5/1
din 25.08.2023**

**Cu privire la executarea bugetului
municipiului Ungheni pentru primul semestru al anului 2023**

În temeiul art. 14 alin. (2) lit. n³) din Legea nr. 436/2006 privind administrația publică locală, Legii finanțelor publice și responsabilității bugetar-fiscale nr. 181/2014, art. 31 din Legea privind finanțele publice locale nr. 397/2003, Legii bugetului de stat pentru anul 2023 nr. 359/2022, Deciziei Consiliului Municipal Ungheni nr. 8/3 din 16.12.2022 „Cu privire la aprobarea bugetului municipiului Ungheni pentru anul 2023, în a doua lectură”, cu modificările și completările ulterioare și, examinând raportul privind executarea bugetului municipiului Ungheni pentru primul semestru al anului 2023, prezentat de contabilul-șefă a Primăriei Municipiului Ungheni (dna T. Pavliuc), Consiliul Municipal,

DECIDE:

Se ia act de raportul privind executarea bugetului municipiului Ungheni, pe programe, pentru primul semestru al anului 2023 (Raportul se anexează, inclusiv anexele 1-3).

Președintele ședinței

Ion FILIMON



Secretarul
Consiliului Municipal

Tudor GAVRILIUC

CONSILIUL
Municipal Ungheni

**NOTA
INFORMATIVĂ
PRIVIND
EXECUTAREA
BUGETULUI
mun. UNGHENI
PE I semestru**

2023

Bugetul municipal Ungheni pentru anul 2023, a fost aprobat în lectura a doua prin Decizia Consiliului municipal nr.8/3 din 16 decembrie 2022 la partea de venituri în sumă de 158781.4 mii lei și cheltuieli în sumă de 154616.3 mii lei, cu un sold bugetar de - 4165.1 mii lei.

În procesul executării bugetului au fost operate modificări în baza Deciziilor Consiliului municipal, partea de venituri a fost majorată față de bugetul aprobat pentru anul 2023 cu 25370.9 mii lei inclusiv din:

- Impozite și taxe locale în sumă de 300.0 mii lei;
- Granturi primite de la organizațiile internaționale 9797.7 mii lei;
- Donații voluntare pentru cheltuieli capitale din partea Primăriei mun.Cluj pentru reparație fașadei gr.creșă nr.9 Steluța 2336,0 mii lei;
- Transferuri primite cu destinație specială 10705,0 mii lei.;
- Incasari de la prestarea serviciilor cu plata 670,6 mii lei;
- Transferuri primite între instituțiile bugetului de stat și bugetul APL de nivelul I 1561,6 mii lei;

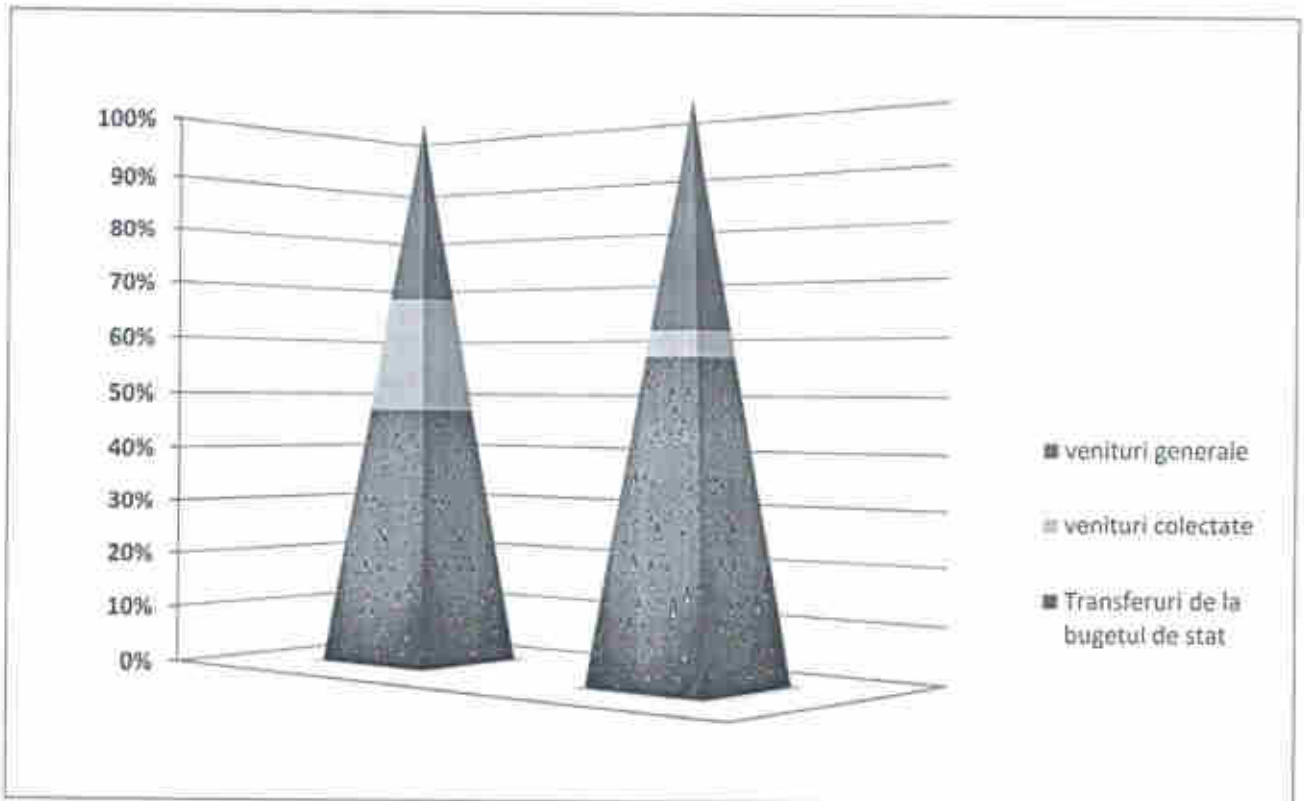
Bugetul municipal pentru perioada de raportare pentru anul 2023 a fost executat la partea de venituri în sumă de 82910,5 mii lei sau în proporție de 45 la sută față de prevederile planului precizat anual de 184152,3 mii lei.

Evoluția executării principalelor indicatori de resurse a bugetului mun. Ungheni pentru perioada de raportare a anului 2023 se prezintă în următorul tabel:

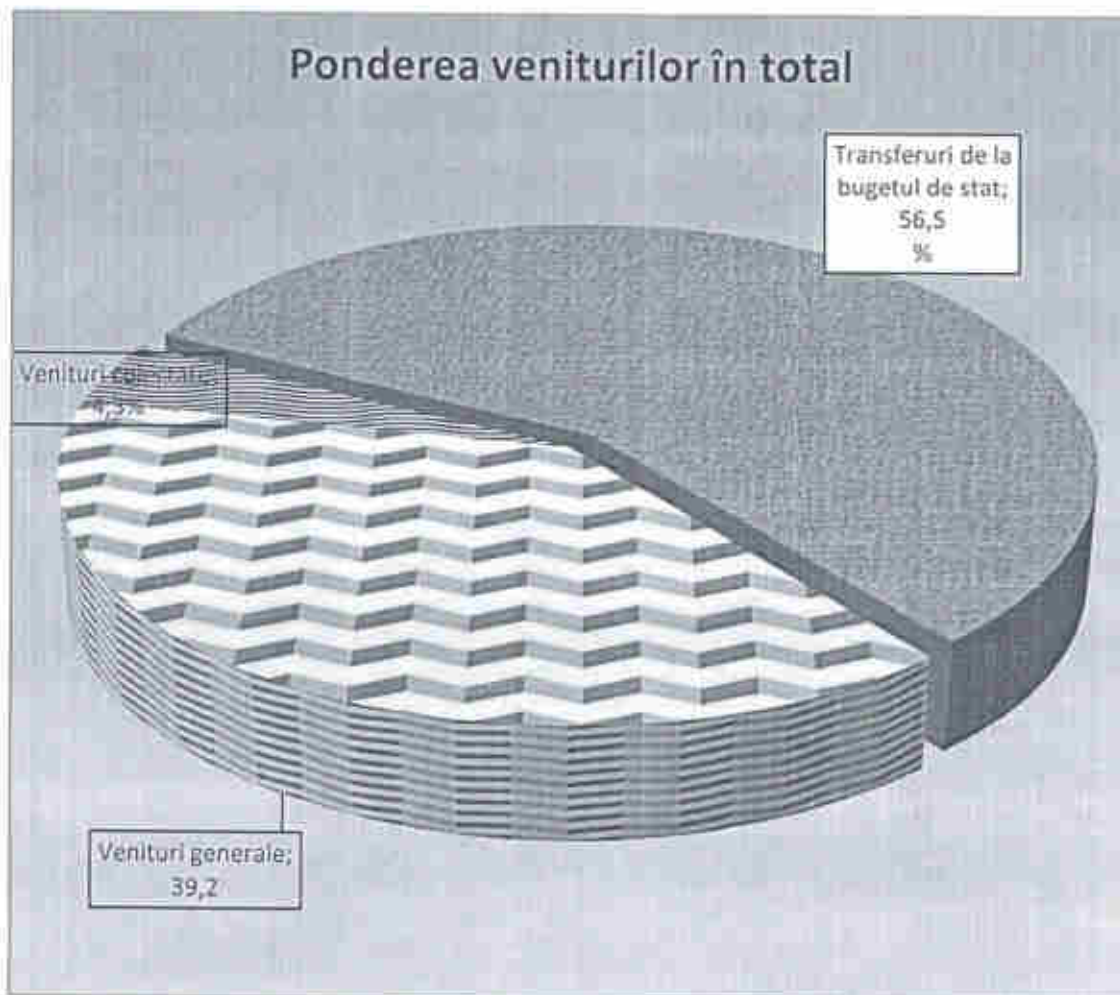
(mii lei)

	Precizat venituri 2023	Executat I semestru 2023	Devieri precizat/executat	
			suma	%
Venituri generale	60825,9	325523,8	-28302,1	53,5
Venituri colectate	36493,3	3581,2	-32912,1	15,1
Inclusiv:				
Servicii prestate de instituții	6091,6	2978,4	-3113,2	48,9
Donații voluntare	2336,0		-2336,0	
Granturi primite	28065,7	602,8	-27462,9	2,1
TOTAL transferuri	78120,8	78055,5	-65,3	99,9
<i>inclusiv:</i>				
Transferuri cu destinație generală	13023,4	7814,0	-5209,4	60
Transferuri cu destinație specială	72248,1	38284,7	-33963,4	53
Transferuri primite între instituțiile bugetului de stat și bugetul APL	1561,6	706,8	-854,8	45,3
TOTAL venituri	184152,3	82910,5	-101241,8	45

Executarea veniturilor bugetului mun.Ungheni pentru perioada de raportare a anului 2023 se prezintă în următoarea diagramă:



Încasării veniturilor pe I semestru a anului 2023 și ponderea tipurilor de încasări în totalul părții de venituri a bugetului mun.Ungheni se prezintă în următoarea diagramă:



1. Defalcări de la veniturile generale de stat în I semestru a anului 2023 au constituit suma de 23964,1 mii lei, din care:

- 1.1. Impozitul pe venit de la persoanele fizice (IVPF) cota procentuală constituind 50% din totalul IVPF calculat în localit. (1111) –23964,1 mii lei, inclusiv: impozitul pe venitul reținut din salariu 22944,9 mii lei, impozitul pe venitul persoanelor fizice declarat și/sau achitat 812,00 mii lei, impozitul pe venit aferent operațiunilor de predare în posesie și/sau folosința a proprietății imobiliare 109,6 mii și impozitul pe venit persoanelor fizice în domeniul transportului rutier de persoane în regim de taxi 13,3 mii lei, impozitul pe venitul persoanelor fizice ce desfășoară activități independente în domeniul comerțului 84,3 mii lei.
2. **Veniturile proprii** în sumă de 33891,4 mii lei, includ în componența următoarele venituri: Impozitul pe bunurile imobiliare în sumă de 4805,7 mii lei, taxe locale în sumă de 10144,1 mii lei, taxa pentru patentă de de întreprinzător în sumă de 1079,0 mii lei, arenda terenurilor cu altă destinație decât cea agricolă în sumă de 334,3 mii lei, încasări de la serviciile cu plată în sumă de 4853,1 mii lei, granturi primite 9808,4 mii lei, donații voluntare 2485,8 mii lei și alte încasări în sumă de 381,0 mii lei.
3. **Transferuri primite între bugetul de stat și bugetul municipal Ungheni** în sumă de 46805,5 mii lei, se prezintă după cum urmează :
 - transferuri curente primite cu destinație specială pentru învățământul primar și extrașcolar suma de 36793,9 mii lei ;
 - transferuri cu destinație specială pentru școli sportive în sumă -1490,8,0 mii lei ;
 - transferuri curente primite cu destinație generală -7814,0 mii lei;
 - transferuri capitale primite cu destinație specială -706,8 mii lei;

Executarea părții de venituri pe perioada raportată a anului 2023 a bugetului mun.Ungheni este în proporție de 45%, comparativ cu prevederile precizate și se prezintă în următoarea tabelă:

Executarea bugetului municipal la partea de venituri pe anul 2023

(mil lei)

Denumirea veniturilor	Cod ECO k 1-4	Aprobat	Precizat	Executat I semestru 2023	Devieri	
					Suma	%
1	2	3	4	5	6=5-4	7
<i>Venituri, total</i>	1	158781,4	184152,3	82910,5	-101241,8	45,0
Impozit pe venitul persoanelor fizice	1111	45230,0	45230,0	23964,1	-21265,9	53
Impozitul pe buurile imobiliare	1132	5130,0	5130,0	2483,2	-2646,8	48,4
Impozitul privat	1133			21,5	21,5	
Taxa locale	1144	8485,0	8785,0	5311,5	-3473,5	60,5
Taxa pentru patentă de întreprinzător	1145	1300,0	1300,0	519,7	-780,3	40,0
Granturi primite	1321	18268,0	28065,7	602,8	-27463,0	2,1
Arenda terenurile cu altă destinație	1415	250,0	250,0	222,9	-27,1	89,2

Incasari de la prestarea serviciilor	1423	5421,9	6091,6	2978,4	-3113,2	48,9
Amenzi și sancțiuni	1431	5,0	5,0	0	-5,0	
Donații voluntare pentru cheltuieli	1442		2336,0		-2336,0	
Alte încasări	1451	125,9	125,9	0,9	-125,1	0,7
Transferuri	1912	74565,6	86833,1	46805,5	-40027,5	53,9

Conform anexei nr.1 la Decizia Consiliului municipal Ungheni nr.6/1 este prezentată executarea partii de venituri pe tipuri conform codurilor ECO.

Cheltuielile bugetului

Pentru perioada de raportare a anului 2023, cheltuielile bugetului municipal Ungheni au fost executate în sumă totală de 82157,6 mii lei sau în proporție de 44,1% din suma totală precizată de 186460,1 mii lei, cu o creștere de 15425,5 mii lei față de cheltuielile executate în perioada respectivă a anului 2022,

Structura instituțiilor publice întreținute din mijloacele bugetului pe anul 2023 se prezintă în următorul tabel:

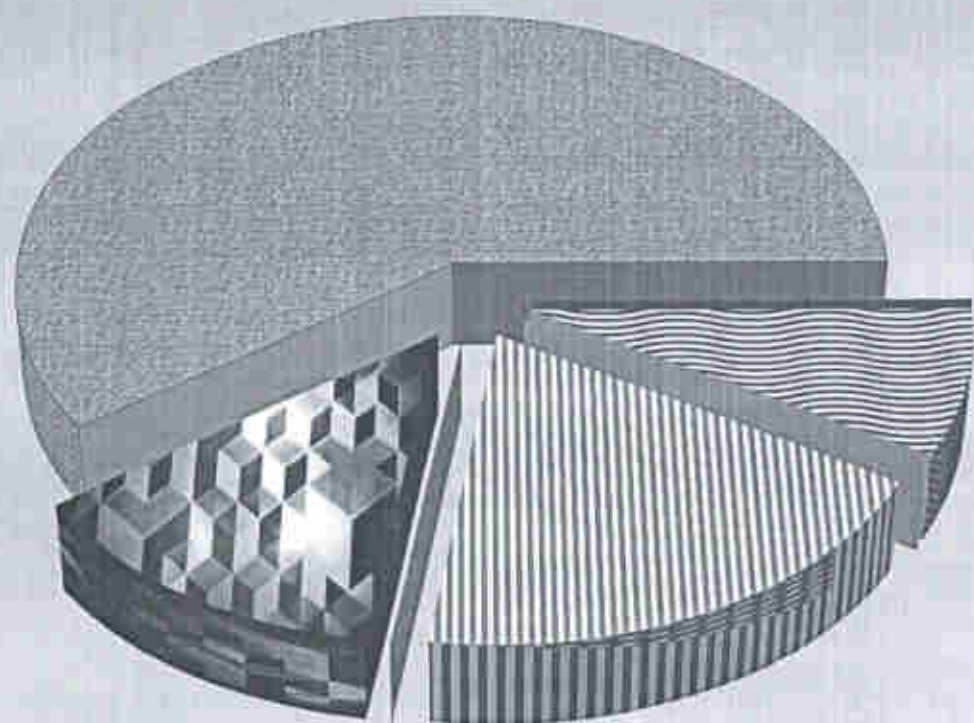
Nr. d/o		Total bugetul mun.Ungheni			
		numărul instituțiilor	numărul unităților	inclusiv:	
				Femei	Bărbați
1	2	3			4
1	Instituții preșcolare	8	358,9	327	32
2	Instituțiile extrascolare	3	72,8	41	32
3	Instituțiile de cultură, sport, tineret, culte și odihnă	7	106,1	42,	64
4	Instituțiile de stat cu destinație generală	2	51	33	18
5	Instituțiile gospodăria serviciilor comunașle	1	85,5	25	60
6	Alte instituții de învățămînt	1	1,5	2	
	TOTAL	22	675,8	470	206

CHELTUIELI ÎN CADRUL GRUPELOR FUNCTIONALE PRINCIPALE

Executarea cheltuielilor bugetului mun.Ungheni pe anul 2023 pe principalele grupe functionale în valoare nominală și ca pondere în total cheltuieli se prezintă:

Denumirea grupelor principale	Gr. pr	2023 precizat		2023 executat		Executat față de precizat pe an	
		suma (mii lei)	pondera în suma totală (%)	suma (mii lei)	pondera în suma totală (%)	Devieri (+/-)	În %
1	2	3	4	5	6		
Servicii de stat cu destinație generală	01	14056,2	7,5	6060,4	7,4	-7995,8	56,7
Servicii în domeniul economiei	04	42733,6	22,9	13282,6	16,2	-29451,0	65,9
Alte servicii cu destinație generală	01	-3673,2	-1,82	-1113,5	-1,22	2559,7	69,6
Gospodăria de locuințe și gospodăria serviciilor comunale	06	18592,0	10,0	9074,8	11,0	-9517,2	51,1
Alte servicii în domeniul mediului	05						
Cultura, sport, tineret, culte și odihnă	08	29932,6	16,0	12225,0	14,9	-17707,6	59,2
Învățământ	09	84694,3	45,4	42505,7	51,7	-42188,6	49,8
Protecție socială	10	124,6	0,02	122,6	0,02	-2,0	2
TOTAL		186460,1	100	82157,6	100	-104302,5	44,1

Ponderele principalelor grupe în totalul
cheltuielilor bugetului mun.Ungheni



Ponderea esențială în volumul cheltuielilor bugetului municipal pentru perioada de raportare a anului 2023 revine cheltuielilor de personal, ce constituie 36566,0. mii lei sau 44,6 la sută din totalul cheltuielilor.

Executarea cheltuielilor de personal în I semestrul a anului 2023 în prisma funcțiilor se prezintă în următorul tabel:

Denumirea grupelor principale	Gr. principala	Total cheltuieli	inclusiv cheltuieli de personal	Pondere ch. personal în total cheltuieli	Pondere ch. de personal la nivel de grupă principală în total ch. personal
				5=4/3*100	
1	2	3	4	5=4/3*100	6
Servicii de stat cu destinație generală	01	6060,4	3091,6	51,0	8,5
Servicii în domeniul economiei	04	13282,6	75,1		
Alte servicii cu destinație generală	01	-1113,5			
Alte servicii în domeniul mediului	05				
Gospodăria de locuințe și gospodăria serviciilor comunale	06	6191,5	2777,3	44,8	7,6
Iluminare stradală	06	1896,4			
Cultura, sport, tineret, culte și odihnă	08	12225,0	5288,4	43,3	14,5
Învățământ	09	42505,7	25333,6	59,6	69,4
Protecție socială	10	122,6			
TOTAL cheltuieli		82157,6	36566,0		100

Executarea cheltuielilor și activelor nefinanciare a bugetului municipal pe anul 2023 conform clasificăției economice.

Cod	Grupa principală	Anul 2023, I semestru			Devieri	
		Aprobat	Precizat	Executat	Suma (mii lei)	%
1	2	3	4	5	6	7
	Total cheltuieli	154616,3	186460,1	82157,6	-	44,1
21	Cheltuieli de personal	60218,1	70312,4	36566,0	-33746,4	52
22	Bunuri și servicii	26771,5	29111,3	18070,2	-11041,1	37,9
24	Dobânzi	495,0	495,0	250,3	-244,7	49,4
25	Subsidii		335,7		-357,7	
27	Prestații sociale	1565,5	1691,1	239,4	-1451,7	85,8
28	Alte cheltuieli	12563,1	14039,6	5910,5	-8129,0	57,9
31	Mijloace fixe	37687,3	55914,4	14397,2	-41517,2	74,3
33	Stocuri de materiale circulante	15315,8	17761,8	7403,3	-10358,5	58,3
37	Active neproductive		-3201,2	-679,3	2521,8	78,8

Executarea bugetului municipal pe programe pentru perioada de raportare a anului 2023 este expus în anexa nr.3 la proiectul de decizie "Resursele și cheltuielile bugetului municipal Ungheni conform clasificății funcționale", ce însumă 12 programe și 19 de subprograme.

anexa la Nota informativă

Anexa nr.1. Executarea partii de venituri a bugetului mun.Ungheni conform clasificății economice.

Anexa nr.2. Executarea partii de cheltuieli a bugetului mun.Ungheni conform clasificății economice.

Anexa nr.3.1-..3,18. Raport de performanța pe programe a cheltuielilor ale bugetului municipal anul 2023

Contabilă - șefă



Tatiana PAVLIUC

Raport privind executarea părții de venituri a bugetului municipiului Ungheni conform clasificății economice pe I semestru a anului 2023

Denumirea indicatorului	Cod venituri	aprobat		precizat		executat		executat față de precizări		executat		executat I sem anul 2023			
		Total		Total		I semestru		devieri +/-		I sem.		față de I sem. anul 2022			
		2023		2023		2023		pe an		2022		mil lei		In%	
		mil lei	2023	mil lei	2023	mil lei	2023	pe an	pe an	mil lei	2022	mil lei	8	In%	9
	3		4		5	6		7							
I Veniturile, total		158781,4	184152,3	82510,3	-101241,8	45	76529,1	5381,2	108,3						
Impozite și taxe		65947,8	97319,3	36104,7	-61214,3	57,2	40966,7	-4161,9	114,8						
Impozitul pe veniturile persoanelor fizice	111	45230	45230	23964,1	-21265,9	53	19899,4	4064,6	120,4						
Impozit pe venitul persoanelor fizice	11110	44000	44000	22944,9	-21055,1	52,1	19557,4	4007,5	121,7						
Impozit pe venitul persoanelor fizice spre piață	11121	900	900	812	-88	90,2	645,5	-33,5	98						
Impozitul pe venitul persoanelor fizice în regim de taxi	11125	50	50	13,3	-36,7	26,5	26,9	-13,6	49,3						
Imp. pe venitul aferent operațiunilor de arent	11130	150	150	109,6	-40,4	73	77,1	32,4	142,1						
Imp. pe venit a pers. fizice ob. desf. activ. indepen.	11124	130	130	84,3	-45,7	64,8	92,5	-8,2	91,2						
Impozite pe proprietate	113	5130	5130	2504,7	-2625,3	48,8	2585,9	-81,2	96,9						
Impozit funciar cu destinație agricolă	11310														
Impozitul funciar pe ter. cu alta destinație	113130														
Impozitul funciar persoanelor fizice	113150														
Impozit funciar al persoanelor juridice și fizice înreg. întrep.	113161	10	10	0,3	-9,7	3,1	-19,9	20,3	101,6						
Impozitul imobiliar persoanelor juridice	113210	300	300	10,5	-289,5	3,5	10,9	-0,3	96,9						
Impoz. pe imobil persoanelor fizice	113220	10	10	6,7	-1,3	87,3	5,8	2,9	149,3						
Imp. pe bunuri, imob. a persoanelor juridice	113230	1250	1250	196,6	-1053,4	15,7	197,6	-1,1	99,4						
Impozit pe bunurile imobili. persoanelor fizice	113240	3560	3560	2267,1	-1292,9	63,7	2391,1	-124,1	94,8						
Impozitul privat încasat în buget local de niv. I	113313			21,5	21,5		0,4	21,1	>200						
Impozite și taxe pe măruri și servicii	114	9785	10085	5831	-4253,8	57,8	6652,6	178,5	103,2						
taxa de piață	114411	1000	1000	509,3	-490,7	50,9	514,6	-5,3	99						
taxa pentru amenajarea teritoriului	114412	1800	1800	858,4	-941,6	47,7	831,5	26,9	103,2						
taxa de prest. serviciilor auto de transport	114413	300	300	79	-221	26,3	22	57	>200						
taxa de plasare a publicității reclamei	114414	10	10	0,7	-9,3	7,4	0,9	-0,2	81,2						
taxa pentru dispozitive publicitare	114415	300	300	159,6	-140	53,3	149,5	10,3	106,9						
taxa pentru parcare	114416	25	25	4,5	-20,5	18		4,5							
taxa pentru unitățile comer. și de prest. serv.	114418	3900	4200	2969	-1231	70,7	2746,7	222,3	108,1						
taxa pentru cazare	114421	150	150	142,2	-7,8	94,8	85,2	57	166,6						
taxa pentru dreptul de a aplica simbolica locală	114423	25	25	6,4	-18,6	25,5	9,9	-3,5	64,3						

taxa pentru salubizare	114426	975	975	582	-393	59,7	605	-23	92,4
taxa si plati p/u pract unor genuri de activitat	114522	1300	1300	519,7	-780,3	40	687,3	-167,5	75,5
granturi primite	13	18268	28065,7	602,8	-27462,9	2,1	9808,4	-9205,6	6,1
granturi primite de la org inter pentru proiecte	132123		3497,7	602,8	-2894,9	17,2	470,7	132,1	128,1
granturi primite de la org inter pentru proiecte	132223	18268	24568		-24568		9337,7	-8337,7	
alte venituri	14	5802,8	8808,5	3202,1	-5606,4	87,3	3020,4	181,7	114,4
arenda terenurilor cu alta dest	141533	230	250	222,9	-27,1	88,2	215,4	6,5	103
taxa de organizare alcatirilor si loterilor pe teri APL	142211								
piata pentru cert de urban si autoriz	142215	12	12	5,2	-6,8	43,3	7,7	-2,5	67,5
incasar de la prest serv cu piata	142310	4939,9	5609,6	2566,8	-3042,8	45,8	2218,3	348,5	115,7
piata pentru locatim. bunurilor patrim public	142320	470	470	405,3	-63,7	86,4	159,3	247	>200
amenzi si sancțiunii contravenționale	143130	5	5		-5				
donatii voluntare pentru cheltuieli curente	144114						6,7	-6,7	
donatii voluntare pentru cheltuieli capitale	144124						38,9	-38,9	
donatii voluntare pentru cheltuieli capitale	144223								
donatii voluntare pentru cheltuieli capitale	144224		2336		-2336				
alte venituri	145142	125,9	125,9	0,9	-125	0,7	373,1	-372,2	0,2
trans. primite in cadr bug. public nation	19	74565,6	88833,1	46805,5	-40027,5	53,9	35562,4	11243,2	131,6
transfer. cu destinat. Spec de la buget de stat catre									
bug. Unit. Admin terit p/u inv.pres. si complementar	191211	59075,4	69343	36793,9	-32549,1	53,1	31184,1	5609,8	118
alte transf curente primite cu dest gener	191239								
transf cu dest spec de la bug de stat p/u scoala sport	191213	2468,8	2905,1	1490,8	-1414,3	51,3	1292,7	198,1	115,3
transf curent cu dest spec intre bug de stat si bug loc n 1	191216	8740,3					975,7	-975,7	
transfer capil prim cu dest spec intre BS si BL de niv.1	191420		1561,6	706,8	-854,8	45,3		706,8	
transf curent cu dest gerier intre bug. de stat si bug. niv 1	191231	4283,1	4283,1	2569,9	-1713,2	60	2109,9	480	121,8
transf. capil primite cu dest spec intre inst BS si bl	191239		8740,3	5244,2	-3496,1	60		5244,2	

Contabilă-șefa

Tatiana PAVLIUC



la Decizia Consiliului municipal Urgheni nr. 5/1 din 25.08.2023
 în Decizia Consiliului municipal Urgheni conform clasificărilor economice pe 1 semestru a anului 2023

Raport privind executarea de casă a cheltuielilor bugetului municipalității Urgheni conform clasificărilor economice pe 1 semestru a anului 2023

Denumirea indicatorului	Cod. chelt.	aprobat		precizat Total mii lei	executat 1 semestru anul curent 2023	executat 1 semest. 2023 față de		2022 1 semest mii lei	exac. 1 semest. anul curent față de anul precedent devieri +/- mii lei	in %	2022 1 semest mii lei	exac. 1 semest. anul curent față de anul precedent devieri +/- in %
		Total				planul precizat						
		2023	mii lei			devieri +/- mii lei	in %					
1	3	154616,3	4	189460,1	82157,6	-5	6	66732,1	15425,5	44,1	66732,1	123,1
Cheltuieli de personal	21	60218,1	70312,4	36566	36566	-327	35,9	123,7	59,8	148,4	123,7	148,4
Remunerarea muncii	21110	48579,1	54110,1	28201,9	28201,9	-25908,2	52,1	16883,8	4586,5	67,1	16883,8	67,1
contribuții de asigurări sociale de stat obligatorii	21210	13508	15691,6	8180,6	8180,6	-7511,2	52,1	1903,7	1788,3	194,5	1903,7	194,5
prime de asigurare obligatorie de asigurare de altă medicală	212210							1375,6	1789,9	>200	1375,6	>200
Remunerarea muncii	211200	131	510,5	180,5	180,5	-327	35,9	473	-211,5	55,3	473	55,3
Bunuri și servicii	22	41395,1	45672	24470,3	24470,3	-21201,7	53,3	73	-17,6	75,8	73	75,8
energie electrică	222110	4710	4710	3702	3702	-1008	78,6	101,7	0,0	106,5	101,7	106,5
gaze	222120	2630	3200,2	3175,7	3175,7	-24,5	99,2	84,8	-23,9	71,7	84,8	-23,9
energie termică	222130	6110	6260	5409,6	5409,6	-853,5	86,4	15,9	9,0	162,1	15,9	9,0
apa și canalizare	222140	1405	1395	261,4	261,4	-1133,0	18,7	1709,4	-389,6	77,4	1709,4	-389,6
alte servicii comunale	222190	344,5	344,5	55,4	55,4	-289,1	16,1	12,2	63	>200	12,2	>200
servicii informaționale	222210	187	210	108,3	108,3	-101,7	51,6	11,2	11,2		11,2	
servicii de telecomunicații	222220	165,6	164,5	60,9	60,9	-103,6	37	13,7	17	>200	13,7	>200
servicii de transport	222400	55	55	25,6	25,6	-29,2	46,9	15,9	9,0	162,1	15,9	9,0
servicii de reparații curente	222500	3110	4141,5	1322,6	1322,6	-2818,9	31,9	1709,4	-389,6	77,4	1709,4	-389,6
formarea profesională	222600	103	126	75,2	75,2	-50,8	59,7	12,2	63	>200	12,2	>200
deplasări de servicii	222710	10	10	1,2	1,2	-8,8	11,6	11,2	11,2		11,2	
deplasare de servicii peste hotare	222720	20	40	30,7	30,7	-9,3	76,6	13,7	17	>200	13,7	>200
servicii medicale	222810	40	40	13,1	13,1	-26,9	32,6	13,5	-0,4	97,5	13,5	-0,4
servicii edilitare	222910	220	220	84,3	84,3	-135,7	38,3	101	-16,7	63,5	101	-16,7
servicii de protocol	222920	10	10	-10	-10	-10						
servicii de pază	222940	101	106	40,7	40,7	-65,3	38,4	35,3	5,4	115,5	35,3	5,4
servicii postale	222980	45,5	45,5	4,8	4,8	-40,7	10,6	4,6	0,2	106,1	4,6	0,2
servicii contribuțiile altor alini	222990	7505	8032,4	3701,4	3701,4	-4331	46,1	2432,7	1288,7	152,2	2432,7	1288,7
dobânzi achitate la datori externe	241100	175	175	70,9	70,9	-104,1	40,5	21	49,9	>200	21	49,9
dobânzi la credite	242700	320	320	179,4	179,4	-140,6	56,1	205,3	-25,9	67,4	205,3	-25,9
subsidii acordate întreprind de stat și municip	251100		35,7	35,7		-35,7						
subsidii acordate organizațiilor obștești	253000		300	300		-300		150	-150		150	-150
compensatii	272500	824	824	824		-824						

ajutoare banesti	272000	30	154,6	137	-17,6	89,6	93,4	43,6	146,7
indemnizati la incalzarea raport de munca	273200								
indemnizati pentru incapaci temp de munca	273500	317,9	318,9	162,4	-216,5	32,1	120,1	-17,7	85,2
achitarea indemnizatiei alesului local la aspirarea m	273600	393,6	393,6		-393,6				
taxe amenzi penalitati si alte plati obligatorii	281400		20	6,4	-13,6	32,1		6,4	
alte cheltuieli in baza de contracte cu persoane fizic	281600	677,7	1476,7	660,2	-615,5	44,7	1221,4	-561,2	54,1
alte cheltuieli curente	281900	6265,4	7113,9	515	-6598,9	7,2	3819,6	-3304,6	13,5
cheltuieli capitale pentru lucrari topograficeod	282100								
cheltuieli capitale atribuite la alte categorii	282900	5420	5430	4729	-701	87,1	2290,5	2438,5	>200
Active nefinanciare		53003,1	70476,7	21121,3	-49354,4	29,8	16789,9	4331,4	137
Fonduri fixe		37687,3	54914,5	14397,3	-41517,2	25,7	9572,3	4825	150,4
reparatii capitale a cladirilor	311120	6200	9383,1	1743,7	-7639,4	18,4	1530,5	213,2	113,9
reparatii capitale a constructiilor speciale	312120	27406,3	34717,6	9826,5	-24891	26,3	4677,5	6149,1	>200
reparatii capitale ale instalatiilor de transmisie	313120		50	26	-24	52	542	-516	4,8
procurarea masinilor si utilajelor	314110	770	5016,7	504	-4412,7	12	164,9	439,1	>200
reparatii capitale a masinilor si utilajelor	314120								
procurarea masinilor de transport	315110								
reparatii capitale ale autotururilor de transport	315120	250	250	88	-162	39,2		96	
procurarea activelor nemateriale	317110								
inventar de productie si uz gospodaresc	316110	2921	2101	290,3	-1840,7	12,4	1017,6	-757,3	25,6
procurarea altor mijloace fixe	318110	140	150,5	36,3	-114,2	24,1		36,3	
cladiri in curs de executie	319210		2391	615,5	-1575,5	34,1		815,5	
constructii speciale in curs de executie	319220		1854,6	988,9	-867,7	53,2	1558,6	-571,6	63,3
pregatirea proiectelor	319240						81,3	-81,3	
Stocuri de materiale circulante		15315,8	17762,4	7403,3	-10359,1	86,8	7226,9	176,4	84,9
combustibili, carburanti si lubrifianti	331110	1060	1080	291,2	-798,8	26	414,9	-133,7	67,8
piese de schimb	332110	310	360	255,7	-104,3	71	226,8	28,9	112,6
procurarea produselor alimentare	333110	10899,4	12907,5	5307,4	-2600,1	41,1	5304,6	2,8	100,1
procurarea medicamentelor si materialelor sanitare	334110	59	59	12,3	-46,7	20,8	6	6,3	>200
proc .mater pte scopuri didacti .stiintifice si alte scop	335110	100	100		-100				
procurarea materialelor de uz gospodaresc	336110	1148,5	1090	599,2	-460,8	55	569,5	29,7	105,2
procurarea materialelor de constructie	337110	160	495,7	315,9	-179,8	63,8	75,2	240,7	>200
procurarea accesorilor de pat .imbac incalzam	338110	729,9	611,9	162	-449,9	26,5	10,5	151,5	>200
procurarea altor materiale	339110	829	1258,3	631,7	-626,6	50,2	747,5	-115,8	74,5
realizarea altor materiale	339210		-200	-162,1	-37,9	81,1	-128,1	-34	126,5
realizarea terenurilor	371210		-3201,2	-679,3	2521,9	21,2	-9,3	-670	>200
procurarea cotel partii in capitalul social	415120		-500	-500		100	-482	-18	103,7
rambursarea imprumuturilor interne	552120	-2040	-2040	-1020	-1020	60	-1020	0	100
rambursarea imprumuturilor externe	595220	-2125,1	-2125,1	-1062,5	-1062,5	60	-254,1	-808,5	>200

Contabilă-șefa

Tatiana PAVLIUC

Raport de performanță la situația din 30.06.2023

Autoritatea bugetară	Primăria mun Ungheni	Cod
Instituția bugetară	Aparatul Primarului Ungheni	1924
Grupa principală, grupa, subgrupa	Protecție împotriva excluziunii sociale	1088
Program	Protecția socială	1070
Subprogram	Protecție socială în cazuri excepționale	90
		12

I. Informație generală

Scop	
Obiective	
Descriere narativă	

II. Indicatori de performanță

Categoria	Cod	Denumirea	Unitatea de măsură	Aprobat	Executat	Deviere
						Valoarea (+/-) Explicatii
1	2	3	4	5	6	7(6-5) 8
De produs						
De rezultat						
De eficiență						

III. Cheltuieli, mii lei

Categoria	Cod	Aprobat	Precizat	Executat
P3	Eco (K2)			
1	3	4	5	6
Acordarea ajutoarelor unice persoanelor socialmente vulnerabile, total, inclusiv:	00291		124,6	122,6
Prostații sociale	00291		124,6	122,6

IV. Constatari, concluzii si recomandari

--



Ambros Alexandru

Pavliuc Tatiana

Raport de performanță la situația din 30.06.2023

Autoritatea bugetară	Primăria mun. Ungheeni	Cod	1924
Instituția bugetară			
Grupa principală, grupa, subgrupa.	Învățământ nedefinit după nivel	08832, 08833, 09714	
Program	Învățământ nedefinit după nivel		0950
Subprogram	Educație extrașcolară și susținerea elevilor dotați		88
			14

I. Informație generală:

Scop	Copii cu capacități complet dezvoltate conform intereselor și opțiunilor lor		
Obiective	1. Extinderea accesului copiilor la activitățile extrașcolare din efectivul general de elevi față de anul precedent 2. Organizarea și desfășurarea olimpiadelor și concertelor		
Descriere narativă	Programul se realizează de către instituțiile extrașcolare din municipiu. Programul cuprinde activitatea Școlii de muzică, Școlii de arte plastice, Stației orășenească a tinerilor turiști și dotarea lor conform standardelor educaționale		

II. Indicatori de performanță

Categorie	Cod	Denumirea	Unitatea de măsură	Aprobat	Executat	Devieri	
						Valoarea (+/-)	Explicatii
1	2	3	4	5	6	7(6-5)	8
De produs	o1	Numărul copii și adolescenți întremați total, inclusiv băieți	persoane	562,0	556,0	-6,0	
		fete		243,0	238,0	-5,0	
		Numărul de concursuri, întreceri sportive și expoziții organizate	activități	319,0	318,0	-1,0	
De rezultat	r1	Pondere concursurilor organizate în raport cu cele programate	%	44,0	32,0	-12,0	
		Pondere elevilor antrenați în activități extrașcolare, inclusiv băieți	%	95,0			
		fete		25,0			
De eficiență	e2	Cheltuieli medii pentru întreținerea unui copil	mil lei	10,0			
				15,0			
				15,02			

III. Cheltuieli, mii lei

Categorie	P3	Cod	Aprobat	Precizat	Executat
1	2	3	4	5	6
Total, inclusiv:					
Învățământ extrașcolar, total	00209		9088,3	11585,6	5511,2
Cheltuieli de personal	00209	21	8928,3	11425,6	5511,2
Bunuri și servicii	00209	22	7792,0	9360,7	4833,8
Prestatii sociale	00209	27	831,3	836,3	483,5
			11,0	11,0	4,6

Alte cheltuieli	00209	28			
Mijloace fixe	00209	31	140,0	1072,6	140,4
Stocuri de materiale circulante	00209	33	154,0	145,0	48,9
Compensatii bănești pentru personalul didactic, total	00492		160,0	160,0	
Prestatii sociale	00492	27	160,0	160,0	

IV. Constatari, concluzii si recomandari

Conducatorul institutiei

Contabil șef

Ambros-Alexandru



(Handwritten signature in blue ink)

Raport de performanță la situația din 30.06.2023

Asociația bugetară	Primăria mun. Uagheni	Cod	
Instituția bugetară	Casa limbii române	Org1	1924
Grupa principală, grupa și subgrupa funcției	Învățământ necodificat după nivel	Org2	09721
Program	Învățămînt	F1-F3	0960
Subprogram	Servicii generale în educație	P1	88
		P2	13

I. Informație generală

Scop	Copii cu nivel înalt de cunoaștere a limbii române
Obiective	Extinderea accesului copiilor la activități culturale și de cunoaștere a limbii române față de anul precedent
Descriere narativă	Programul se realizează de către Centrul de cultură și asistență didactică "Casa Limbii Române", filiala Uagheni

II. Indicatorii de performanță

De produs	De rezultat	De eficiență	Categorie	Cod	Denumirea	Etapasa de realizare		Deviere		
						4	5	Valoare(+/-)	Diferență	
			3	3						
			o1		Numărul de activități finanțate din bugetul municipiului	număr	12,0	6	7	8
			r1		Gradul de încadrare a copiilor în activități	%	5,0	9,0	-3,0	
			r2		Ponderea elevilor din școli implicati în programele de finanțare a limbii române	%	5,0			
			r3		Numărul de participanți la intranșii, spectacole, expoziții	număr	20,0			
			e1		Cheltuieli medii pentru activități pentru un copil	mil lei	0,2			
			e2		Cheltuieli medii pentru activităților organizate de Casa limbii române	mil lei	2,3			

III. Cheltuieli, mii lei

Categorie	Cod		Aprobat	Precizat	Executat
	P3	Eco (K2)			
Servicii afiliate învățămîntului, total, inclusiv	2	3	4	5	6
Cheltuieli de personal	00221	21	184,7	184,7	89,8
Bunuri și servicii	00221	22	159,6	159,6	86,6
Prestatii sociale	00221	27	16,6	16,6	0,6
Mijloace fixe	00221	31	3,0	3,0	0,2
Stocuri de materiale circulante	00221	33	6,5	6,5	2,4



Conducătorul instituției

Mădălina Ambros

Contabil-sef

Tatiana Pavliuc

Raport de performanță la situația din 30.06.2023

Asociația bugetară	Primăria mun. Unghevi	Cod	
Instituția bugetară	Aparatul Primarului	Org1	1924
Grupa principală, grupa și subgrupa funcției	Învățământ liceal	Org2	11088
Program	Învățământ	FI-F3	0922
Subprogram	Învățământ liceal	P1	05
		P2	06

I. Informație generală

Scop	
Obiective	
Descriere narativă	

II. Indicatorii de performanță

Categorie	Cod	Denumirea	Unitatea de măsură	Aprobat	Executat	Devieri
				Valoare(s)	Explic	
De produs	2	3	4	5	6	7 8
De rezultat						
De eficiență						

III. Cheltuieli, mii lei

Categorie	Cod		Aprobat	Precizat	Executat
	P3	Ecu (K2)			
1	2	3	4	5	6
Învățământ liceal	00203		480,5	480,5	469,0
Bunuri și servicii	00203	22	250,0	250,0	238,5
mijloace fixe	00203	31	230,5	230,5	230,5

Conducătorul instituției

Contabil-șef



Alexandru Ambros

Yufima Pavluc

Autoritatea bugetară	Primăria mun. Ungheni	Cod	1924
Instituția bugetară			
Grupa principală, grupa, subgrupa	06772, 06773, 06774, 06775, 06776, 13187, 13188, 11088		
Program	Educație timpurie		0911
Subprogram	Invățământ		88
	Educație timpurie		02

I. Informație generală:

Scop	Copii pregătiți multilateral pentru viață și integrare în activitatea școlară		
Obiective	1.	Prestarea serviciilor de educație timpurie pentru copii din toate cele 8 cartiere ale municipiului	
	2.	Instituționalizarea în grădiniță-creșă a copiilor în vîrstă de 5-6 ani din municipiu la nivel de 100%	
	3.	Creșterea nivelului de frecvență a grădiniței -creșă	
	4.	Incluziunea copiilor cu nevoi speciale în instituțiile timpurii	
	5.	Crearea condițiilor optime desfășurarea procesului educațional în instituțiile preșcolare	
Descriere narativă	Programele se realizează de către grădinițele-creșe din municipiu. Programul cuprinde renovarea grădinițelor și dotarea lor conform standardelor educaționale		

II. Indicatori de performanță

Categoria	Cod	Denumirea	Unitatea de măsură	Aprobat	Executat	Devieri		
						Valoarea (+/-)	Explicații	
De produs	2	3	4	5	6	7(6-5)	8	
	o1	Numărul de copii în grădiniță total, inclusiv:			2000,0	1893,0	-107,0	
		băieți		persoane	1020,0	983,0	-37,0	
		fete		persoane	980,0	910,0	-70,0	
	o2	Numărul copiilor cu nevoi speciale total, inclusiv:			9,0	9,0		
		băieți		persoane	9,0	9,0		
	fete		persoane	65,0	65,0			
o3	Numărul copiilor cu dezaabilități total, inclusiv:			53,0	53,0			
	băieți		persoane	12,0	12,0			
	fete		%	100,0				
r1		Nivelul de frecvență a copiilor înscriși în grădiniță		100,0				
r2		Nivelul de încadrare a copiilor de vîrstă 5-6 ani în grădiniță		100,0				
e4		Cheltuieli medii de întreținere a unui copil în grădiniță		29,49				

III. Cheltuieli, mii lei

Categoria	Cod	Aprobat	Precizat	Executat
I	P3			
	2	4	5	6
	Eco (K2)			
	3			

Total, inclusiv:									
Educație timpurie, total	00199						58085,9	72443,50	36435,7
Cheltuieli de personal	00199						43658,4	55297,80	29704,7
Bunuri și servicii	00199		21				28874,3	35524,7	19290,8
Prestații sociale	00199		22				9774,2	9975,7	7310,6
Alte cheltuieli	00199		27				218,0	218,0	54,9
Mijloace fixe	00199		28						
	00199		31				3390,0	8283,50	2465,1
Stocuri de materiale circulante	00199		33				1401,9	1295,9	583,3
Asigurarea alimentării copiilor, total	00448						13799,5	16517,7	6731,0
Cheltuieli de personal	00448		21				2044,2	2753,3	1122,5
Bunuri și servicii	00448		22				840,0	840,0	293,6
Prestații sociale	00448		27				15,9	16,9	7,5
Stocuri de materiale circulante	00448		33				10899,4	12907,5	5307,4
Compensații bănești pentru personalul didactic, total	00492						628,0	628,0	
Prestații sociale	00492		27				628,0	628,0	

IV. Constatari, concluzii și recomandari

Conducătorul instituției

 Ambros Alexandru



Contabil șef

 Pavliuc Tatiana

Raport de performanță la situația din 30.06.2023

Autoritatea bugetară	Primăria mun. Ungheni	Cod	1924
Instituția bugetară			
Grupa principală, grupa, subgrupa	Servicii pentru tineret		11088, 12437
Program	Tineret și sport		0813
Subprogram	Tineret		86
			03

I. Informație generală

Scop	Asigurarea accesului tinerilor la viața publică și promovarea poziției civice active
Obiective	Implicarea activă a tinerilor în elaborarea și implementarea proiectelor în cadrul comunității
Descriere narativă	Programul se desfășoară pe întreg teritoriul, cu participarea activă a forțelor tinere

II. Indicatoari de performanță

Categorie	Cod	Denumirea	Unitatea de măsură	Aprobat	Executat	Devieri	
						Valoarea (+/-)	Explicatii
1	2	3	4	5	6	7(6-5)	8
De produs	01	Numărul de servicii de consiliere, informare, orientare profesională, instruire și recreere oferite tinerilor	număr	25,0	15,0	-10,0	
De rezultat	r2	Număr de beneficiari ai serviciilor de consiliere, informare, instruire și recreere	număr	750,0			
De eficiență	e1	Cheltuieli medii pentru serviciile oferite tinerilor	mii lei	0,30			

III. Cheltuieli, mii lei

Categorie	Cod	Aprobat	Precizat	Executat
P3				
2	3	4	5	6
Total, inclusiv:		286,2	286,2	35,0
Activități pentru tineret, total	00239	100,0	100,0	35,0
Bunuri și servicii	00239	100,0	100,0	35,0
Întreținerea centrelor de tineret, total	00394	186,2	186,2	
Cheltuieli de personal	00394	180,6	180,6	
Bunuri și servicii	00394	5,6	5,6	
Prestatii sociale	00394			
Mijloace fixe	00394			
Stocuri de materiale circulante	00394			

IV. Constatari, concluzii si recomandari

Conducatorul institutiei



Ambros Alexandru

Contabil șef



Pavliuc Tatiana



Raport de performanță la situația din 30.06.2023

Autoritatea bugetară	Primăria mun. Ungheni	Cod	1924
Instituția bugetară			
Grupa principală, grupa, subgrupa	Servicii de sport și cultură fizică		11088, 06778, 06785
Program	Tineret și sport		0812
Subprogram	Sport		86
			02

I. Informație generală:

Scop	Condiții optime pentru promovarea unui mod sănătos de viață și atingerea unor performanțe în domeniul culturii fizice și sportului
Obiective	1. Organizare anual a cel puțin 15 măsuri și activități sportive în municipiului Ungheni 2. Organizare anual a cel puțin 5 competiții sportive organizate de Primăria Ungheni 3. Creșterea numărului de populație implicată în activitățile sportive, inclusiv numărul de femei și fete în activități sportive 4. Participarea la competiții a echipelor de fotbal și volei
Descriere narativă	Programul este organizat în scopul organizării și desfășurării de activități sportive cu implicarea tinerilor în vederea promovării unui stil de viață sănătos și atingerii performanței în domeniul culturii fizice și sportului. De asemenea, programul urmărește creșterea participării femeilor și fetelor la competițiile sportive.

II. Indicatori de performanță

Categorie	Cod	Denumirea	Unitatea de măsură	Aprobat	Executat	Devieri	
						Valoarea (+/-)	Explicații
I	2	3	4	5	6	7(6-5)	8
	o1	Numărul de măsuri sportive petrecute în municipiului Ungheni	număr	50,0	68,0	18,0	
	o2	Numărul de competiții sportive organizate de Primăria municipiului Ungheni	număr	9,0	5,0	-4,0	
	o3	Numărul de participări la competiții sportive din afară localității	număr	64,0	70,0	6,0	
	o4	Numărul populației implicate în măsurile sportive, total bărbați femei	persoane	5000,0 4250,0 750,0	2600,0 2220,0 380,0	-2400,0 -370,0 -370,0	
o5	Numărul de participări la competiții a echipelor de fotbal, volei	număr	40,0	14,0	-26,0		
De rezultat	r3	Pondere populației implicate în activități sportive față de anul precedent	%	5,0			
	r2	Rata participării populației la competițiile sportive organizate de Primăria municipiului Ungheni	%	9,0			
De eficiență	e1	Cheltuieli medii de organizare a unei activități sportive	mii lei	8,90			
	e2	Cheltuieli medii pentru un participant la activitățile sportive	mii lei	0,2			

III. Cheltuieli, milioane

Categoriea	P3	Cod		Aprobat	Precizat	Executat
		Eco (K2)				
1	2	3		4	5	6
Total, inclusiv:				6591,7		
Activități sportive, total	00230			400,0	400,0	165,9
Bunuri și servicii	00230	22		400,0	400,0	165,9
Activități școlilor sportive, total	00238			2430,8	2914,3	1493,8
Cheltuieli de personal	00238	21		1909,2	2347,5	1194,3
Bunuri și servicii	00238	22		346,6	391,8	280,8
Prestații sociale	00238	27		4,0	4,0	2,0
Mijloace fixe	00238	31		60,0	60,0	
Stocuri de materiale circulante	00238	33		111,0	111,0	16,7
Compensații bănești pentru personalul didactic	00492			36,0	36,0	
Prestații sociale	00492	27		36,0	36,0	
Întreținerea stadioanelor și complexelor sportive, total	00355			3760,9	3760,9	721,6
Cheltuieli de personal	00355	21		534,4	534,4	290,2
Bunuri și servicii	00355	22		979,0	979,0	353,9
Prestații sociale	00355	27		1,5	1,5	
Alte cheltuieli	00355	28		120,0	120,0	50,0
Mijloace fixe	00355	31		2070,0	2070,0	
Stocuri de materiale circulante	00355	33		106,0	106,0	27,5
Proiecte de investiții publice total, inclusiv	00319					
Mijloace fixe	00319	31				

IV. Constatări, concluzii și recomandări.



Conducătorul Institutului

Ambros Alexandru

Contabil șef

Pavline Irimina

Raport de performanță la situația din 30.06.2023

Autonomia bugetară	Primăria mun. Uingheni	Cod
Micul Cluj	Parcul central "Micul Cluj"	1924
Grupa principală, grupa, subgrupa	Serviciul de odihnă	16104
Program	Cultura, cultele și odihna	0811
Subprogram	Odihnă și agrement	85
		06

I. Informație generală

Scop	Condiții de recreere, culturale, sportive și spirituale ale cetățenilor din comunitate		
Obiective	1. Creșterea gradului de acces și participare a cetățenilor la viața socio-culturală 2. Creșterea gradului de acces și participare a cetățenilor la activitățile sportive 3. Dezvoltarea modului sănătos de viață		
Descriere narativă	Activități de divertisment și recreere, culturale și sportive. Servicii de arendă a terenurilor de sport		

II. Indicatori de performanță

Categoria	Cod	Denumirea	Unitatea de măsură	Aprobat	Executat	Deviere
I	2	3	4	5	6	Valoarea (+/-) Explicații
De produs	o1	Numărul de activități culturale și sportive	număr	5,0	3,0	-2,0
De rezultat	r1	Ponderea populației implicate în activități față de anul precedent	%	5,0		
De eficiență	e1	Cheltuieli medii de organizare a unei activități	mii lei	0,1		

III. Cheltuieli, mii lei

Categoria	Cod	Aprobat			Executat		
		4	5	6	Precizat	Executat	
	P3	Eco (K2)					
I	2	3					
Managerii, parcuri, locuri de distracții, total, inclusiv:	00229	1049,2	1049,2	1049,2	396,9		
Cheltuieli de personal	00229	521,2	521,2	521,2	286,3		
Bunuri și servicii	00229	377,0	377,0	377,0	92,8		
Prestări sociale	00229	3,0	3,0	3,0			
Alte cheltuieli	00229	20,0	20,0	20,0	3,7		
Mijloace fixe	00229	40,0	40,0	40,0			
Stocuri de materiale circulante	00229	88,0	88,0	88,0	14,1		

IV. Constatari, concluzii si recomandari

Conducatorul institutiei

Contabil șef




Ambros Alexandru

Pavline Tutlaman



IV. Constatari, concluzii si recomandari

Conducatorul institutiei



Ambros Alexandru

Comabil șef

Paviluc Tatiana



Raport de performanță la situația din 30.06.2023

Autoritatea bugetară	Primăria mun Ungheni	Cod	1924
Instituția bugetară			
Grupa principală, grupa, subgrupa	11088, 06781, 06783		
Program	Servicii în domeniul culturii		0820
Subprogram	Cultura, cultele și odihnă		85
	Dezvoltarea culturii		02

I. Informație generală

Scop	Cultura, tradițiile și obiceiuri locale pentru sprijinirea valorilor morale și a economiei locale
Obiective	1. Organizarea și desfășurarea activităților culturale 2. Creșterea numărului de locuitori implicați în desfășurarea activităților culturale
Descriere narativă	Acțiuni culturale ce țin de susținerea de către stat a instituțiilor de cultură, promovarea valorilor culturale pe plan național

II. Indicatori de performanță

Categorie	Cod	Denumirea	Unitatea de măsură	Aprobat	Executat	Devieri	
						Valoarea (+/-)	Explicații
I	2	3	4	5	6	7(6-5)	8
De produs	e1	Numărul de activități culturale organizate	număr	80,0	183,0	103,0	
De rezultat	e2	Numărul de cetățeni implicați în activități culturale	număr	25000,0	29600,0	4600,0	
De eficiență	f2	Ponderea populației implicate în activitățile culturale față de anul precedent	%	3,5			
	e1	Cheltuieli medii de organizare a unei activități culturale	mii lei	3,00			
	e2	Cheltuieli medii pentru un participant la activitățile culturale	mii lei	0,30			

III. Cheltuieli, mii lei

Categorie	Cod	Aprobat	Precizat	Executat
I	3	4	5	6
Total, inclusiv:		10295,1	20405,1	8881,4
Activități culturale, total	00224	600,0	600,0	472,2
Bunuri și servicii	00224	600,0	555,0	470,6
Alte cheltuieli	28			
Stocuri de materiale circulante	00224		45,0	1,6
Activitatea caselor de cultură, total	00234	9695,1	10520,1	6442,5

Cheltuieli de personal	00234	21	5534,1	5534,1	2961,6
Bunuri și servicii	00234	22	2813,5	3138,5	2629,2
Prestații sociale	00234	27	9,5	9,5	3,3
Alte cheltuieli	00234	28			
Mijloace fixe	00234	31	1000,0	1510,5	718,1
Stocuri de materiale circulante	00234	33	338,0	327,5	130,3
Proiectul "Valorificarea patrimoniului cultural și încurajarea turismului durabil - Living Danube James, finanțat în cadrul Programului Transnațional Dunarea 2014-2020"	70355				
Cheltuieli de personal	70355	21			
Bunuri și servicii	70355	22			
Stocuri de materiale circulante	70355	33			
Proiectul "Primărie pentru creștere economică durabilă"	70359			9285,0	1966,7
Cheltuieli de personal	70359	21		320,0	108,4
Bunuri și servicii	70359	22		704,0	366,7
Alte cheltuieli	70359	28		1498,0	565,8
Mijloace fixe	70359	31		6467,0	815,5
Stocuri de materiale circulante	70359	33		296,0	110,3

IV. Constatări, concluzii și recomandări

[Signature]
Ambros Alexandru

[Signature]
Pavliuc Tatiana



Conducătorul instituției

Contabil șef

Raport de performanță la situația din 30.06.2023

Autoritatea bugetară	Primăria mun. Ungheni	Cod	1924
Instituția bugetară	Aparatul Primarului Ungheni		11088
Grupa principală, grupa, subgrupa	Iluminarea străzilor		0640
Program	Dezvoltarea gospodăriei de locuințe și serviciilor comunale		75
Subprogram	Iluminarea străzilor		05

I. Informație generală

Scop	O localitate mai iluminată
Obiective	Modernizarea sistemului de iluminat public
Descriere narativă	Acțiuni privind iluminarea municipiului în totalitate, a străzilor comunității

II. Indicatori de performanță

Categorie	Cod	Denumirea	Unitatea de măsură	Aprobat	Executat	Devieri	
						Valoarea (+/-)	Explicatii
I	2	3	4	5	6	7(6-5)	8
De produs	o1	Numărul de corpuri de iluminat de tip LED instalate	număr	50,0	42,0	-8,0	
De rezultat	r1	Ponderele cheltuielilor pentru iluminatul public față de anul precedent	%	28,2			
De eficiență	e1	Cheltuieli pentru iluminatul stradal	mii lei	2100,0			

III. Cheltuieli, mii lei

Categorie	Cod	Aprobat	Precizat	Executat
I	P3	4	5	6
Total, inclusiv	2	2100,0	2100,0	1896,4
Iluminarea străzilor, total, inclusiv:	00335	2100,0	2100,0	1896,4
Bunuri și servicii	00335	2000,0	2000,0	1870,4
Alte cheltuieli	00335			
Mijloace fixe	00335		50,0	26,0
Stocuri de materiale circulante	00335	100,0	50,0	
Proiectu "Iluminatul Public Stradal"	70341			
Mijloace fixe	70341			

IV. Constatări, concluzii și recomandări

Conducătorul instituției

Ambros Alexandru



Contabil șef

Pavlic Tatiana



Raport de performanță la situația din 30.06.2023

Autoritatea bugetară	Primăria mun. Ungheni	Cod
Instituția bugetară	Aparatul Primarului Ungheni	11088
Grupa principală, grupă, subgrupa	Aprovizionare cu apă	0630
Program	Dezvoltarea gospodăriei de locuințe și serviciilor comunale	75
Subprogram	Aprovizionare cu apă și canalizare	03

I. Informație generală

Scop	
Obiective	
Descriere narativă	

II. Indicatori de performanță

Categorie	Cod	Denumirea	Unitatea de măsură	Aprobat	Executat	Devieri	
						Valoarea (+/-)	Explicații
I	2	3	4	5	6	7(6-5)	8
De produs	o						
De rezultat	r						
De eficiență	e						

III. Cheltuieli, mii lei

Categorie	Cod	Eco (K2)	Aprobat	Precizat	Executat
I	2	3	4	5	6
Total				1854,6	986,9
Proiecte de investiții publice, total	00319			1854,6	986,9
Mijloace fixe	00319	31		1854,6	986,9

IV. Constatări, concluzii și recomandări

--

Conducătorul Instituției

Ambra Alexandru



Contabil șef

Pavluș Tatiana

Raport de performanță în situația din 30.06.2023

Autoritatea bugetară	Primăria mun. Ungheeni	Cod	
Instituția bugetară	Aparatul Primarului mun. Ungheeni - Sectorul de amenajare	Org1	1924
Grupa principală, grupa și subgrupa funcției	Dezvoltare comunală și amenajare	Org2	11088
Program	Dezvoltarea gospodăriei de locuințe și serviciilor comunale	F1-F3	0620
Subprogram	Dezvoltarea gospodăriei de locuințe și serviciilor comunale	P1	75
		P2	02

I. Informație generală

Scop	Un municipiu curat și bine amenajat pentru îmbunătățirea condițiilor trai și dezvoltare
Obiective	1.Evacuarea cel puțin de două ori pe an a resturilor vegetale și menajere de pe spații publice verzi și trotuare 2.Instalarea urnei de colectare a deșeurilor în spațiile publice 3.Evacuarea cel puțin o dată pe an a gunoiiului de la cele 3 cimitire din municipiului Ungheeni 4.Lichidarea gunoaiștilor neautorizate
Descriere narativă	Ațiuni privind amenajarea municipiului și menținerea curățeniei

II. Indicatorii de performanță

Categorie	Cod	Denumirea	Unitatea de măsură	Aprobat		Executat		Devieri	
				4	5	6	7	Valoarea (+)	Explicții
De produs	01	Cantitatea resturilor vegetale și menajere evacuate	m3	6000,0	170,0	-5830,0	8		
	02	Numărul de urne instalate	număr	50,0	0	-50,0			
	03	Cantitatea deșeurilor evacuate din cimitire	m3	300,0	376,0	76,0			
	04	Numărul gunoaiștilor neautorizate lichidate	număr	3,0	2,0	-1,0			
De eficiență	e1	Costul mediu al 1 m3 deșeurii evacuate	mil lei	0,04					
	e2	Cheltuieli medii pentru lichidarea unei gunoaiști neautorizate	mil lei	57,0					

III. Cheltuieli, mii lei

Categorie	Cod		Aprobat	Precizat	Executat
	2	3			
Total, inclusiv			16322,6		
Amenajarea orașelor, total, inclusiv	00333		16322,6	14339,7	6191,5
Cheltuieli de personal	00333	21	5547,0	5547,0	2777,3
Bunuri și servicii	00333	22	2699,5	3066,0	1437,5
Subsidii	00333	25		35,7	
Prestanți sociale	00333	27	90,0	30,0	20,5
Alte cheltuieli	00333	28	922,1	980,6	203,4
Mijloace fixe	00333	31	5050,0	3130,0	1040,6
Stocuri de materiale circulante	00333	33	1474,0	1641,4	712,2

Proiecte de investiții publice, total, inclusă	00319				
Mijloace fixe	00319	31			
Proiectul "Fondurile Fundației Polonaze de Solidaritate în RM", total, inclusă:	70178				297,7
Cheltuieli de personal	70178	21			69,5
Bunuri și servicii	70178	22			18,5
Achiziții	70178	28			219,7
Mijloace fixe	70178	31			
Stocuri de materiale circulante	70178	33			



Alexandru Ambros

Tatiana Pavliuc

Coorducătorul instituției

Contabil-sef

Raport de performanță la situația din 30.06.2023

Autoritatea bugetară	Primăria mun Ungheni	Cod	1924
Instituția bugetară	Aparatul Primarului Ungheni		11088
Grupa principală, grupa, subgrupa	Alte servicii în domeniul protecției mediului		0569
Program	Protecția mediului		70
Subprogram	Asigurarea de către stat a securității ecologice la nivel local		09

I. Informație generală

Scop	
Obiective	
Descriere narativă	

II. Indicatori de performanță

Categoria	Cod	Denumirea	Unitatea de măsură	Aprobat	Executat	Valoarea (+/-) 7(6-5)	Devieri Explicații
De produs	2	3	4	5	6	8	
De rezultat							
De eficiență							

III. Cheltuieli, mii lei

Categoria	Cod	P3	Eco (K2)		
			Aprobat	Precizat	Executat
Proiectul Operațional Comun "Bazinul Mării Negre", total, inclusiv:	70087	2	4	5	6
Bunuri și servicii	70087				
Alte cheltuieli	70087				
Mijloace fixe	70087				
Stocuri de materiale circulante	70087				



[Handwritten signature]
 Ambros Alexandru

Conducătorul instituției

Contabil șef

[Handwritten signature]
 Pavelina Tatiana

Raport de performanță la situația din 30.06.2023

Autoritatea bugetară	Primăria mun Unghieni	Cod
Instituția bugetară	Aparatul Primarului Unghieni	1924
Grupa principală, grupa, subgrupa	Transport rutier	11088
Program	Dezvoltarea transporturilor	0451
Subprogram	Dezvoltare drumurilor	64
		02

I. Informație generală

Scop	Infrastructura drumurilor publice dezvoltată și menționată în condiții de maximă siguranță
Obiective	1.Reabilitarea drumurilor locale și construcția de noi drumuri în localitățile rurale 2.Diminuarea numărul de accidente rutiere față de anul precedent
Descriere narativă	Acțiuni privind modernizarea /reparației/ drumurilor și menținerea cetățeniei

II. Indicatori de performanță

Categoria	Cod	Denumirea	Unitatea de măsură	Aprobat	Executat	Valoarea (+/-)	Devieri
	2	3	4	5	6	7(6-5)	8
De produs	o1	Kilometri de drum reabilitat	km	1,5	0,6	-0,9	
De rezultat	o2	Kilometri de trotuar reabilitat	km	10,0	5,0	-5,0	
	r1	Pondere drumurilor reabilitate din lungimea drumurilor ce necesit.	%	10,0			
De eficiență	e1	Cheltuieli pentru reabilitarea 1 km de drum	mii lei	5000,0			

III. Cheltuieli, mii lei

Categoria	Cod		Aprobat	Precizat	Executat
	P3	Eco (K2)			
1	2	3	4	5	6
Total, inclusiv:			34795,3	42733,6	13282,6
Gospodăria drumurilor, total, inclusiv:	00395		16527,3	17770,3	12896,5
Bunuri și servicii	00395	22	1800,0	2493,0	312,2
Alte cheltuieli curente	00395	28	5420,0	5420,0	4719,0
Mijloace fixe	00395	31	9307,3	9607,3	7627,7
Stocuri de materiale circulante	00395	33		250,0	237,6
Proiectul "Programul Operațional Comun Romania - RM 2014-2020", total, inclusiv:	70309		18268,0	24963,3	386,1
Cheltuieli de personal	70309	21	131,0	131,0	75,1
Bunuri și servicii	70309	22	400,0	400,0	92,6

Alte cheltuieli	70309	28	5637,0	5637,0	154,5
Mijloace fixe	70309	31	12100,0	18795,3	63,9
Stocuri de materiale circulante	70309	33	18269,0	24963,3	386,1

IV. Constatari, concluzii si recomandari




Conducătorul instituției Ambros Alexandru

Contabil șef Pavluc Tatiana

Raport de performanță în situația din 30.06.2023

Autoritatea bugetară	Primăria mun. Ungheeni	Cod
Instituția bugetară	Aparatul Primarului Ungheeni	1924
Grupa principală, grupa, subgrupa	Serviciul datoriei externe	11088
Program	Datoria de stat și a autorităților publice locale	0172
Subprogram	Datoria externă a autorităților publice locale	17
I. Informație generală		04

Scop: Asigurarea achitării dobânzii aferente creditelor angajate
 Obiective: Diminuarea treptată a datoriei față de Ministerul Finanțelor și instituțiile financiare la împrumuturile contractate
 Descriere narativă: Subprogramul cuprinde activitatea legală de plată dobânzilor la împrumuturile contractate

II. Indicatori de performanță

Categoria	Cod	Denumirea	Unitatea de măsură	Aprobat	Executat	Devieri
1	2	3	4	5	6	7(6-5)
De produs	o1	Numărul plăților pe an	număr	4,0	2,0	-2,0
De rezultat	r2	Micșorarea cheltuielilor privind dobânzii la împrumuturile angajate față de anul precedent	%	8,0		
De eficiență	e1	Cheltuieli medii privind achitarea dobânzilor	mii lei	175,0	70,9	

III. Cheltuieli, mii lei

Categoria	Cod	Aprobat	Precizat	Executat
P3	Eco (K2)			
1	3	4	5	6
Total, inclusiv:	00052	175,0	175,0	70,9
Dobânzi	24	175,0	175,0	70,9

IV: Constatări, concluzii și recomandări

Conducătorul instituției	Ambros Alexandru
Contabil șef	Pavliuc Tatiana



Raport de performanță la situația din 30.06.2023

		Cod
Autoritatea bugetară	Primăria mun. Ungheeni	1924
Instituția bugetară	Aparatul Primarului Ungheeni	11088
Grupa principală, grupa, subgrupa	Serviciul datoriei interne	0171
Program	Datoria de stat și a autorităților publice	17
Subprogram	Datoria internă a autorităților publice locale	03

I. Informație generală

Scop	Asigurarea achitării dobânzii aferente creditelor angajate
Obiective	Diminuarea treptată a datoriei față de Ministerul Finanțelor și instituțiile financiare la împrumuturile contractate
Descriere narativă	Subprogramul cuprinde activitatea legală de plată dobânzilor la împrumuturile contractate

II. Indicatori de performanță

Categoria	Cod	Denumirea	Unitatea de măsură	Aprobat	Executat	Valoarea (+/-)	Devieri	Explicații
1	2	3	4	5	6	7(6-5)	8	
De produs	01	Numărul plățiilor pe an	număr	12,0	6,0	-6,0		
De rezultat	r2	Micșorarea cheltuielilor privind achitarea dobânzii la împrumuturile angajate față de anul precedent	%	25,0				
De eficiență	e1	Cheltuieli medii privind achitarea dobânzii	mii lei	320,0	179,4			

III. Cheltuieli, mii lei

Categoria	Cod		Aprobat	Precizat	Executat
	P3	Eco (K2)			
1	2	3	4	5	6
Total, inclusiv:	00052		320,0	320,0	179,4
Dobânzi	00052	24	320,0	320,0	179,4

IV. Constatări, concluzii și recomandări

Conducătorul instituției	Ambros Alexandru
Contabil șef	Pavluș Tatiana



Raport de performanță la situația din 30.06.2023

Autoritatea bugetară	Primăria mun. Ungheni	Cod
Instituția bugetară	A acțiuni generale	1924
Grupa principală, grupa, subgrupa	Alte servicii de stat cu destinație generală	03733
Program	Domonii generale de stat	0169
Subprogram	A acțiuni cu caracter general	08
		08

I. Informație generală

Scop	Interese promovate și probleme soluționate ale populației din localitate
Obiective	Vânzarea terenurilor
Descriere narativă	Subprogramul prevede asigurarea financiară a cheltuișilor pentru programele de investiții capitale

II. Indicatori de performanță

Categorie	Cod	Denumirea	Unitatea de măsură	Aprobat	Executat	Devieri	
						Valoarea (+/-)	Explicații
1	2	3	4	5	6	7(6-5)	8
De produs	o1	Suprafața de pământ vândut	ha				
De rezultat	r1	Surse suplimentar acumulate	%				
De eficiență	e1	Costul mediu 1 ha	lei				

III. Cheltuieli, mii lei

Categorie	Cod	Denumirea	Aprobat	Precizat	Executat
1	P3	3	4	5	6
Activități centralizate, total, inclusiv:	00059			-3673,2	-1113,5
Mijloace fixe	00059	31		-272,0	-272,0
Stocuri de materiale circulante	00059	33		-200,0	-162,1
Active neproductive	00059	37		-3201,2	-679,4

IV. Constatări, concluzii și recomandări

Conducătorul instituției	 Aurel Alexandru
Contabil șef	 Pavluta Tatiana



Raport de performanță la situația din 30.06.2023

		Cod
Autoritatea bugetară	Primăria mun. Ungheni	1924
Instituția bugetară	Acțiuni generale	03733
Grupa principală, grupa, subgrupa	Alte servicii de stat cu destinație generală	0169
Program	Domenii generale de stat	08
Subprogram	Gestionarea fondului de rezervă și de intervenție	02

I. Informație generală

Scop	Flexibilitatea managementului financiar la activități imprevizibile și excepționale	
Obiective	Finanțarea anuală din Fondul de rezervă evenimente care au avut loc pe tot parcursul anului și nu au fost prevăzute în buget	
Descriere narativă	Asigurarea finanțării cheltuielilor aferente evenimentelor care survin pe parcursul anului și nu sunt prevăzute în buget, din contul Fondului de rezervă. Planificarea volumului FR al Consiliului municipal Ungheni și alocarea mijloacelor în baza deciziilor adoptate de Consiliul municipal Ungheni	

II. Indicatori de performanță

Categorie	Cod	Denumirea	Unitatea de măsură	Aprobat	Executat	Devieri	
						Valoarea (+/-)	Explicații
	2	3	4	5	6	7(6-5)	8
De produs	o1	Numărul evenimentelor cu caracter imprevizibil finanțate din Fondul de rezervă	număr	4,0	2,0		
	r1	Gradul de executare a mijloacelor alocate din Fondul de rezervă în raport cu volumul alocat	%	100,0			
De rezultat	r2	Ponderea numărului de evenimente neprevăzute finanțate din Fondul de rezervă din numărul total de evenimente neprevăzute	%	50,0			
	r3	Ponderea cheltuielilor pentru evenimentele neprevăzute finanțate din Fondul de rezervă față de necesarul de cheltuieli al evenimentelor neprevăzute	%	50,0			
De eficiență	e1	Cheltuieli medii la un eveniment cu caracter imprevizibil finanțat din bugetul local	mii lei	40,0			

III. Cheltuieli, mii lei

Categorie	Cod		Aprobat	Precizat	Executat
	P3	Eco (K2)			
1	2	3	4	5	6
Total, inclusiv:	00020		600,0	225,4	
Bunuri și servicii	00020	22	600,0	225,4	

IV. Constatari, concluzii si recomandari

Conducatorul institutiei

Ambros Alexandru



Contabil șef

Pavliuc Tatiana



		Cod
Autoritatea bugetară	Primăria mun. Ungheni	1924
Instituția bugetară		
Grupa principală, grupa, subgrupa	Autorități legislative și executive	11088, 12564
Program	Executivul și serviciile de suport	0111
Subprogram	Executarea guvernării	03
		01

I. Informație generală

Scop	Interese promovate și probleme soluționate ale populației din teritoriul administrat	
Obiective	1. Intocmirea și înaintarea spre examinare a proiectelor de decizii 2. Examinarea petițiilor cetățenilor localități și organizarea audierilor publice 3. Promovarea intereselor generale pentru locuitorilor/locuitorilor teritoriului administrat	
Descriere narativă	1. Implementarea politicilor de stat în teritoriul administrat și promovirea intereselor locuitorilor din teritoriul administrat. și implementarea deciziilor în conformitate cu legislația în vigoare a RM. 2. Elaborarea	

II. Indicatori de performanță

Categoria	Cod	Depunerea	Unitatea de măsură	Aprobat	Executat	Valoarea (+/-)	Devieri
	2	3	4	5	6	7(6-5)	8
De produs	e1	Numărul proiectelor de decizii elaborate	număr	200,0	72,0	-128,0	
	e2	Numărul de ședințe ordinare/extrordinare desfășurate	număr	12,0	3,0	-9,0	
	e3	Numărul proiectelor de dispoziții elaborate	număr	520,0	508,0	-12,0	
	e4	Numărul petițiilor cetățenilor examinate	număr	550,0	256,0	-294,0	
	e5	Numărul audierilor publice organizate	număr	35,0	15,0	-20,0	
	e6	Numărul populației din localitatea deservite total, inclusiv	număr	32379,0	32379,0		
	e7	femei	număr	17168,0	17168,0		
	e8	bărbați	număr	15211,0	15211,0		
	r4	Rata petițiilor cetățenilor examinate	%	100,0			
	r6	Ponderea cheltuielilor de servisie a spațiilor administrative	%	8,0			
De rezultat	r7	Numărul deciziilor aprobate	număr	196,0			
	r8	Numărul dispozițiilor aprobate	număr	515,0			
	r9	Numărul de reclamații din partea cetățenilor	număr	8,0			
	r10	Numărul de participanți la audierile publice	număr	520,0			
	r11	Ponderea persoanelor satisfăcute de activitățile întreprinse de AP total, inclusiv	%	74,0			
	r12	bărbați	%	68,0			
	r13	femei	%	65,0			
De eficiență	e1	Cheltuieli medii de exercitare a guvernării la un locuitor din oraș	mii lei	0,2			
	e2	Durata medie de examinare a unei petiții	zile	30,0			

e3		Numărul mediu de participanți la o audiere publică		număr		20,0	
III. Cheltuieli, mii lei							
Categorie	P3	Cod		Aprobat	Precizată	Executat (cas)	
		Eco (K2)					
1	2	3		4	5	6	
Total, inclusiv:							
Activitatea executivelor locale, total, inclusiv:	00005			13570,0	13299,8	5810,1	
Cheltuieli de personal	00005	21		6113,3	6461,6	3091,6	
Bunuri și servicii	00005	22		2130,6	2280,6	1622,2	
Subsidii	00005	25			300,0		
Prestații sociale	00005	27		445,1	445,1	22,7	
Alte cheltuieli	00005	28		444,0	464,0	214,1	
Mijloace fixe	00005	31		3830,0	2691,5	514,5	
Stocuri de materiale circulante	00005	33		607,0	657,0	345,0	
IV. Constatări, concluzii și recomandări							

Conducătorul instituției

Ambros Alexandru



Contabil șef

Pavluș Tatiana